



GOBIERNO DEL  
ESTADO DE MÉXICO



**SEP**  
SECRETARÍA DE  
EDUCACIÓN PÚBLICA



TECNOLÓGICO  
NACIONAL DE MÉXICO

**TESJ**  
TECNOLÓGICO DE ESTUDIOS SUPERIORES  
DE JILOTEPEC

**EDOMÉX**  
DECISIONES FIRMES, RESULTADOS FUERTES.

"2021. Año de la Consumación de la Independencia y la Grandeza de México".

# TECNOLÓGICO DE ESTUDIOS SUPERIORES DE JILOTEPEC (TESJ)

## CUENTA PÚBLICA EJERCICIO FISCAL 2021

## **TECNOLÓGICO DE ESTUDIOS SUPERIORES DE JILOTEPEC**

### **CONTENIDO**

- I. INFORMACIÓN CONTABLE.**  
ESTADO DE SITUACIÓN FINANCIERA  
ESTADO DE ACTIVIDADES  
ESTADO DE VARIACIÓN EN LA HACIENDA PÚBLICA  
ESTADO DE CAMBIOS EN LA SITUACIÓN FINANCIERA  
ESTADO DE FLUJO DE EFECTIVO  
ESTADO ANALÍTICO DEL ACTIVO  
ESTADO ANALÍTICO DE LA DEUDA Y OTROS PASIVOS  
NOTAS A LOS ESTADOS FINANCIEROS
- II. INFORMACIÓN PRESUPUESTAL.**
- III. INFORMACIÓN PROGRAMÁTICA.**
- IV. ANEXOS ESTABLECIDOS EN DIFERENTES ORDENAMIENTOS.**
- V. FORMATOS PARA EL CUMPLIMIENTO DE LA LEY DE DISCIPLINA FINANCIERA DE LAS ENTIDADES FEDERATIVAS Y LOS MUNICIPIOS.**

# **I. INFORMACIÓN CONTABLE**

**TECNOLÓGICO DE ESTUDIOS SUPERIORES DE JILOTEPEC**  
**Estado de Situación Financiera**  
**Al 31 de Diciembre de 2021 y 2020**  
**(Miles de Pesos)**

Concepto	2021		2020	
	2021	2020	2021	2020
<b>ACTIVO</b>				
<b>Activo Circulante</b>				
Efectivo y Equivalentes	1,594.8	1,852.3	2,823.3	3,343.6
Derechos a Recibir Efectivo o Equivalentes	303.3	303.2		
Derechos a Recibir Bienes o Servicios				
Inventarios				
Almacenes				
Estimación por Pérdida o Deterioro de Activos Circulantes				
Otros Activos Circulantes				
<b>Total de Activos Circulantes</b>	<b>1,898.1</b>	<b>2,155.5</b>	<b>2,823.3</b>	<b>3,343.6</b>
<b>Activo No Circulante</b>				
Inversiones Financieras a Largo Plazo				
Derechos a Recibir Efectivo o Equivalentes a Largo Plazo				
Bienes Inmuebles, Infraestructura y Construcciones en Proceso	204,091.8	204,196.1		
Bienes Muebles	38,027.8	38,983.0		
Activos Intangibles				
Depreciación, Deterioro y Amortización Acumulada de Bienes	-51,045.1	-47,517.4		
Activos Diferidos				
Estimación por Pérdida o Deterioro de Activos no Circulantes				
Otros Activos no Circulantes				
<b>Total de Activos No Circulantes</b>	<b>182,074.3</b>	<b>185,661.8</b>	<b>0</b>	<b>0</b>
<b>Total del Activo</b>	<b>183,972.4</b>	<b>187,817.3</b>	<b>2,823.3</b>	<b>3,343.6</b>
<b>PASIVO</b>				
<b>Pasivo Circulante</b>				
Cuentas por Pagar a Corto Plazo				
Documentos por Pagar a Corto Plazo				
Partición a Corto Plazo de la Deuda Pública a Largo Plazo				
Títulos y Valores a Corto Plazo				
Pasivos Diferidos a Corto Plazo				
Fondos y Bienes de Terceiros en Garantía y/o Administración a Corto Plazo				
Provisiones a Corto Plazo				
Otros Pasivos a Corto Plazo				
<b>Total de Pasivos Circulantes</b>	<b>0</b>	<b>0</b>	<b>2,823.3</b>	<b>3,343.6</b>
<b>Pasivo No Circulante</b>				
Cuentas por Pagar a Largo Plazo				
Documentos por Pagar a Largo Plazo				
Deuda Pública a Largo Plazo				
Pasivos Diferidos a Largo Plazo				
Fondos y Bienes de Terceiros en Garantía y/o Administración a Largo Plazo				
Provisiones a Largo Plazo				
<b>Total de Pasivos No Circulantes</b>	<b>0</b>	<b>0</b>	<b>0</b>	<b>0</b>
<b>Total del Pasivo</b>	<b>0</b>	<b>0</b>	<b>2,823.3</b>	<b>3,343.6</b>
<b>HACIENDA PÚBLICA/PATRIMONIO</b>				
Hacienda Pública/Patrimonio Contributivo			127,486.7	127,486.7
Aportaciones			127,486.7	127,486.7
Derivados de Capital				
Actualización de la Hacienda Pública / Patrimonio				
Hacienda Pública/Patrimonio Reserado			63,853.4	66,976.8
Resultados del Ejercicio (Ahorro / Desahorro)			-3,165.9	-5,965.4
Resultados de Ejercicios Anteriores			84,210.1	71,136.0
Reservas			2,808.2	2,808.2
Reservas				
Revisión de Resultados de Ejercicios Anteriores				
Exceso o Insuficiencia en la Actualización de la Hacienda Pública/Patrimonio			0	0
Resultado por Posición Monetaria				
Resultado por Tenencia de Activos no Monetarios				
<b>Total Hacienda Pública/ Patrimonio</b>	<b>183,972.4</b>	<b>187,817.3</b>	<b>181,346.1</b>	<b>184,474.8</b>
<b>Total del Pasivo y Hacienda Pública / Patrimonio</b>	<b>183,972.4</b>	<b>187,817.3</b>	<b>2,823.3</b>	<b>3,343.6</b>

Bajo protesta de decir verdad declaro que los datos presentados en este informe son verídicos, exactos y responsables del error.

**L.C. FERRASDO ALVARO MALDONADO**  
DIRECTOR GENERAL

**L.C. GONZÁLEZ ALBERTO LÓPEZ MORALES**  
DIRECTOR DE PLANEACIÓN, PRESUPUESTO Y FINANZAS

**L.C. JOSÉ CATALANES VILLAR**  
COORDINADOR DE ADMINISTRACIÓN Y FINANZAS

**TECNOLÓGICO DE ESTUDIOS SUPERIORES DE JILOTEPEC**  
**Estado de Actividades**  
**Del 1 de Enero al 31 de Diciembre de 2021 y 2020**  
**( Miles de Pesos )**

Concepto	2021	2020
<b>INGRESOS Y OTROS BENEFICIOS</b>		
Ingresos de la Gestión	.0	.0
Impuestos		
Cuotas y Aportaciones de Seguridad Social		
Contribuciones de Mejoras		
Derechos		
Productos		
Aprovechamientos		
Ingresos por Venta de Bienes y Prestación de Servicios		
Participaciones, Aportaciones, Convenios Incentivos Derivados de la Colaboración Fiscal, Fondos Distintos de Aportaciones, Transferencias, Asignaciones, Subsidios y Subvenciones y Pensiones y Jubilaciones	59,706.7	56,250.5
Participaciones, Aportaciones, Convenios, Incentivos Derivados de la Colaboración Fiscal y Fondos Distintos de Aportaciones, Transferencias, Asignaciones, Subsidios y Subvenciones y Pensiones y Jubilaciones	59,706.7	56,250.5
Otros Ingresos y Beneficios	5.7	524.8
Ingresos Financieros	5.6	524.8
Incremento por Variación de Inventarios		
Disminución del Exceso de Estimaciones por Pérdida o Deterioro u Obsolescencia		
Disminución del Exceso de Provisiones		
Otros Ingresos y Beneficios Varios	.1	
<b>Total de Ingresos y Otros Beneficios</b>	<b>59,712.4</b>	<b>56,775.3</b>
<b>GASTOS Y OTRAS PÉRDIDAS</b>		
Gastos de Funcionamiento	59,321.7	58,504.7
Servicios Personales	45,693.8	42,970.0
Materiales y Suministros	1,797.1	2,311.9
Servicios Generales	11,830.8	13,222.8
Transferencia, Asignaciones, Subsidios y Otras Ayudas	9.9	.0
Transferencias Internas y Asignaciones al Sector Público		
Transferencias al Resto del Sector Público		
Subsidios y Subvenciones		
Ayudas Sociales	9.9	
Pensiones y Jubilaciones		
Transferencias a Fideicomisos, Mandatos y Contratos Análogos		
Transferencias a la Seguridad Social		
Donativos		
Transferencias al Exterior		
Participaciones y Aportaciones	.0	.0
Participaciones		
Aportaciones		
Convenios		
Intereses, Comisiones y Otros Gastos de la Deuda Pública	.0	.0
Intereses de la Deuda Pública		
Comisiones de la Deuda Pública		
Gastos de la Deuda Pública		
Costo por Coberturas		
Apoyos Financieros		
Otros Gastos y Pérdidas Extraordinarias	3,528.3	4,940.2
Estimaciones, Depreciaciones, Deterioros, Obsolescencia y Amortizaciones	3,527.7	4,940.2
Provisiones		
Disminución de Inventarios		
Aumento por Insuficiencia de Estimaciones por Pérdida o Deterioro y Obsolescencia		
Aumento por Insuficiencia de Provisiones		
Otros Gastos	.6	
Inversión Pública	18.4	25.8
Inversión Pública no Capitalizable	18.4	25.8
<b>Total de Gastos y Otras Pérdidas</b>	<b>62,878.3</b>	<b>63,470.7</b>
<b>Resultados del Ejercicio (Ahorro/Desahorro)</b>	<b>-3,165.9</b>	<b>-6,695.4</b>

Bajo Plazo de decir Verdades Declaramos que los Estados Financieros y sus Notas son Razonablemente Correctos y Responsabilidad del Emisor

**LIC. FERNANDO ALVEAR MALDONADO**  
DIRECTOR GENERAL

**L.C. CRUZ ADJUNTA VARGAS MONDRAGÓN**  
DIRECTOR DE PLANEACIÓN, ADMINISTRACIÓN Y FINANZAS

**C.P. HENRI CASTELLANO VÁZQUEZ**  
SUBDIRECTOR DE ADMINISTRACIÓN Y FINANZAS

**TECNOLÓGICO DE ESTUDIOS SUPERIORES DE JILOTEPEC**

**Estado de Variación en la Hacienda Pública  
Del 1 de Enero al 31 de Diciembre 2021 y 2020**

Concepto	Hacienda Pública / Patrimonio Contribuido	Hacienda Pública / Patrimonio Generado de Ejercicios Anteriores	Hacienda Pública / Patrimonio Generado del Ejercicio	Exceso o Insuficiencia en la Actualización de la Hacienda Pública / Patrimonio	Total
<b>Hacienda Pública / Patrimonio Contribuido Neto de 2020</b>	<b>127,495.7</b>				<b>127,495.7</b>
Aportaciones	127,495.7				127,495.7
Donaciones de Capital					0.0
Actualización de la Hacienda Pública/Patrimonio					0.0
<b>Hacienda Pública / Patrimonio Generado Neto de 2020</b>		<b>73,944.2</b>	<b>-6,965.4</b>	<b>0.0</b>	<b>66,978.8</b>
Resultados del Ejercicio (Ahorro/Desahorro)			-6,965.4		-6,965.4
Resultados de Ejercicios Anteriores		71,135.0			71,135.0
Revalúos		2,809.2			2,809.2
Reservas					0.0
Rectificaciones de Resultados de Ejercicios Anteriores					0.0
<b>Exceso o Insuficiencia en la Actualización de la Hacienda Pública / Patrimonio Neto de 2020</b>				<b>0.0</b>	<b>0.0</b>
Resultado por Posición Monetaria					0.0
Resultado por Tenencia de Activos no Monetarios					0.0
<b>Hacienda Pública / Patrimonio Neto Final de 2020</b>	<b>127,495.7</b>	<b>73,944.2</b>	<b>-6,965.4</b>	<b>0.0</b>	<b>194,474.5</b>
<b>Cambios en la Hacienda Pública / Patrimonio Contribuido Neto de 2021</b>	<b>0.0</b>				<b>0.0</b>
Aportaciones					0.0
Donaciones de Capital					0.0
Actualización de la Hacienda Pública/Patrimonio					0.0
<b>Variaciones de la Hacienda Pública / Patrimonio Generado Neto de 2021</b>		<b>-6,924.9</b>	<b>3,799.5</b>		<b>-3,125.4</b>
Resultados del Ejercicio (Ahorro/Desahorro)			-3,165.9		-3,165.9
Resultados de Ejercicios Anteriores		-6,924.9	6,965.4		40.5
Revalúos					0.0
Reservas					0.0
Rectificaciones de Resultados de Ejercicios Anteriores					0.0
<b>Cambios en el Exceso o Insuficiencia en la Actualización de la Hacienda Pública / Patrimonio Neto de 2021</b>				<b>0.0</b>	<b>0.0</b>
Resultado por Posición Monetaria					0.0
Resultado por Tenencia de Activos no Monetarios					0.0
<b>Hacienda Pública / Patrimonio Neto Final de 2021</b>	<b>127,495.7</b>	<b>67,019.3</b>	<b>-3,165.9</b>	<b>0.0</b>	<b>191,349.1</b>

Bajo Protesta de decir Verdad Declaramos que el Estado de Variación en la Hacienda Pública y sus Notas son Responsables Correctos y de Responsabilidad del Emisor

LIC. FERNANDO ALVEAR MALDONADO  
DIRECTOR GENERAL

L.C. CRUZ ALEJANDRO VILLAS MONDRAGÓN  
DIRECTOR DE PLANEACIÓN ADMINISTRACIÓN Y FINANZAS

C.P. RENÉ CASTELLANOS VÁZQUEZ  
SUBDIRECTOR DE ADMINISTRACIÓN Y FINANZAS

**TECNOLOGICO DE ESTUDIOS SUPERIORES DE JILOTEPEC**  
**Estado de Cambios en la Situación Financiera**  
**Del 1 de Enero al 31 de Diciembre de 2021**  
**(Miles de pesos)**

Concepto	Origen	Aplicación
<b>ACTIVO</b>	<b>3,889.7</b>	<b>44.0</b>
<b>Activo Circulante</b>	<b>257.5</b>	<b>.1</b>
Efectivo y Equivalentes	257.5	.1
Derechos a Recibir Efectivo o Equivalentes		
Derechos a Recibir Bienes o Servicios		
Inventarios		
Almacenes		
Estimación por Pérdida o Deterioro de Activos Circulantes		
Otros Activos Circulantes		
<b>Activo No circulante</b>	<b>3,632.2</b>	<b>43.9</b>
Inversiones Financieras a Largo Plazo		
Derechos a Recibir Efectivo o Equivalentes a Largo Plazo		
Bienes Inmuebles, Infraestructura y Construcciones en Proceso	104.5	
Bienes Muebles		43.9
Activos Intangibles		
Depreciación, Deterioro y Amortización Acumulada de Bienes	3,527.7	
Activos Diferidos		
Estimación por Pérdida o Deterioro de Activos no Circulantes		
Otros Activos no Circulantes		
<b>PASIVO</b>	<b>.0</b>	<b>720.3</b>
<b>Pasivo Circulante</b>	<b>.0</b>	<b>720.3</b>
Cuentas por Pagar a Corto Plazo		720.3
Documentos por Pagar a Corto Plazo		
Porción a Corto Plazo de la Deuda Pública a Largo Plazo		
Títulos y Valores a Corto Plazo		
Pasivos Diferidos a Corto Plazo		
Fondos y Bienes de Terceros en Garantía y/o Administración a Corto Plazo		
Provisiones a Corto Plazo		
Otros Pasivos a Corto Plazo		
<b>Pasivo No Circulante</b>	<b>.0</b>	<b>.0</b>
Cuentas por Pagar a Largo Plazo		
Documentos por Pagar a Largo Plazo		
Deuda Pública a Largo Plazo		
Pasivos Diferidos a Largo Plazo		
Fondos y Bienes de Terceros en Garantía y/o en Administración a Largo Plazo		
Provisiones a Largo Plazo		
<b>HACIENDA PÚBLICA/PATRIMONIO</b>	<b>3,799.5</b>	<b>6,924.9</b>
<b>Hacienda Pública/Patrimonio Contribuido</b>	<b>.0</b>	<b>.0</b>
Aportaciones		
Donaciones de Capital		
Actualización de la Hacienda Pública/Patrimonio		
<b>Hacienda Pública/Patrimonio Generado</b>	<b>3,799.5</b>	<b>6,924.9</b>
Resultados del Ejercicio (Ahorro/Desahorro)	3,799.5	6,924.9
Resultados de Ejercicios Anteriores		
Revalúos		
Reservas		
Rectificaciones de Resultados de Ejercicios Anteriores		
<b>Exceso o insuficiencia en la Actualización de la Hacienda Pública/Patrimonio</b>	<b>.0</b>	<b>.0</b>
Resultado por Posición Monetaria		
Resultado por Tenencia de Activos no Monetarios		
	<b>7,689.2</b>	<b>7,689.2</b>

Bajo protesta de decir verdad declaramos que los Estados Financieros y sus Notas son razonablemente correctos y responsabilidad del emisor.

LIC. FERNANDO ALVEAR MALDONADO  
DIRECTOR GENERAL

L.C. CRUZ ALEJANDRO VARGAS  
MONDRAGÓN  
DIRECTOR DE  
PLANEACIÓN, ADMINISTRACIÓN Y  
FINANZAS

C.P. RENÉ CASTELLANOS VÁZQUEZ  
SUBDIRECTOR DE ADMINISTRACIÓN Y FINANZAS

**TECNOLOGICO DE ESTUDIOS SUPERIORES DE JILOTEPEC**  
**Estado de Flujos de Efectivo**  
**Del 1 de Enero al 31 de Diciembre de 2021 y 2020**  
**( Miles de Pesos )**

Concepto	2021	2020
<b>Flujos de Efectivo de las Actividades de Operación</b>		
<b>Origen</b>	<b>59,712.4</b>	<b>56,505.3</b>
Impuestos		
Cuotas y Aportaciones de Seguridad Social		
Contribuciones de Mejoras		
Derechos		
Productos		
Aprovechamientos	5.6	254.8
Ingresos por Venta de Bienes y Prestación de Servicios		
Participaciones, Aportaciones, Convenios, Incentivos de la Colaboración Fiscal y Fondos Distintos de Aportaciones	59,706.7	56,250.5
Transferencias, Asignaciones, Subsidios y Subvenciones, y Pensiones y Jubilaciones		
Otros Origenes de Operación	.1	
<b>Aplicación</b>	<b>62,878.3</b>	<b>63,470.7</b>
Servicios Personales	45,693.8	42,970.0
Materiales y Suministros	1,797.1	2,311.9
Servicios Generales	11,830.8	13,222.8
Transferencias Internas y Asignaciones al Sector Público		
Transferencias al Resto del Sector Público		
Subsidios y Subvenciones		
Ayudas Sociales	9.9	
Pensiones y Jubilaciones		
Transferencias a Fideicomisos, Mandatos y Contratos Análogos		
Transferencias a la Seguridad Social		
Donativos		
Transferencias al Exterior		
Participaciones		
Aportaciones		
Convenios		
Otras Aplicaciones de Operación	3,546.7	4,966.0
<b>Flujos Netos de Efectivo por Actividades de Operación</b>	<b>-3,165.9</b>	<b>-6,965.4</b>
<b>Flujos de Efectivo de las Actividades de Inversión</b>		
<b>Origen</b>	<b>3,632.2</b>	<b>6,816.0</b>
Bienes Inmuebles, Infraestructura y Construcciones en Proceso		
Bienes Muebles	104.5	6,816.0
Otros Origenes de Inversión	3,527.7	
<b>Aplicación</b>	<b>44.0</b>	<b>5,949.7</b>
Bienes Inmuebles, Infraestructura y Construcciones en Proceso		5,119.8
Bienes Muebles	43.9	829.3
Otras Aplicaciones de Inversión	.1	.6
<b>Flujos Netos de Efectivo por Actividades de Inversión</b>	<b>3,588.2</b>	<b>866.3</b>
<b>Flujo de Efectivo de las Actividades de Financiamiento</b>		
<b>Origen</b>	<b>.0</b>	<b>.0</b>
Endeudamiento Neto		
Interno		
Externo		
Otros Origenes de Financiamiento		
<b>Aplicación</b>	<b>679.8</b>	<b>2,671.2</b>
Servicios de la Deuda		
Interno		
Externo		
Otras Aplicaciones de Financiamiento	679.8	2,671.2
<b>Flujos Netos de Efectivo por Actividades de Financiamiento</b>	<b>-679.8</b>	<b>-2,671.2</b>
<b>Incremento/Disminución Neta en el Efectivo y Equivalentes al Efectivo</b>	<b>-257.5</b>	<b>-8,770.3</b>
Efectivo y Equivalentes al Efectivo al Inicio del Ejercicio	1,852.3	10,622.6
Efectivo y Equivalentes al Efectivo al Final del Ejercicio	1,594.8	1,852.3

Bajo protesta de decir verdad declaramos que los Estados Financieros y sus Notas son razonablemente correctos y los firmamos como emisores.

LIC. FERNANDO ALVEAR MALDONADO  
DIRECTOR GENERAL

L.C. CRUZALEJANDRO VARGAS  
MONTEAGÓN  
DIRECTOR DE  
PLANEACIÓN, ADMINISTRACIÓN Y  
FINANZAS

C.P. RENÉ CASTELLANOS VÁZQUEZ  
SUBDIRECTOR DE ADMINISTRACIÓN Y FINANZAS



Tecnológico de Estudios Superiores de Jilotepec  
 Estado Analítico del Activo  
 Del 1 de Enero al 31 de Diciembre de 2021  
 (Miles de Pesos)

Concepto	Saldo Inicial	Cargos del Periodo	Abonos del Periodo	Saldo Final	Variación del Periodo
	1	2	3	4 = (1+2-3)	(4-1)
<b>ACTIVO</b>	<b>197,818.1</b>	<b>77,224.7</b>	<b>81,070.4</b>	<b>193,972.4</b>	<b>-3,845.7</b>
<b>Activo Circulante</b>	<b>2,155.5</b>	<b>77,180.8</b>	<b>77,438.2</b>	<b>1,898.1</b>	<b>-257.4</b>
Efectivo y Equivalentes	1,852.3	74,280.3	74,537.8	1,594.8	-257.5
Derechos a Recibir Efectivo o Equivalentes	303.2	2,900.5	2,900.4	303.3	.1
Derechos a Recibir Bienes o Servicios				.0	.0
Inventarios				.0	.0
Almacenes				.0	.0
Estimación por Pérdida o Deterioro de Activos Circulantes				.0	.0
Otros Activos Circulantes				.0	.0
<b>Activo No Circulante</b>	<b>195,662.6</b>	<b>43.9</b>	<b>3,632.2</b>	<b>192,074.3</b>	<b>-3,588.3</b>
Inversiones Financieras a Largo Plazo				.0	.0
Derechos a Recibir Efectivo o Equivalentes a Largo Plazo				.0	.0
Bienes inmuebles, Infraestructura y Construcciones en Proceso	204,196.1	.0	104.5	204,091.6	-104.5
Bienes Muebles	38,983.9	43.9		39,027.8	43.9
Activos Intangibles				.0	.0
Depreciación, Deterioro y Amortización Acumulada de Bienes	-47,517.4		3,527.7	-51,045.1	-3,527.7
Activos Diferidos				.0	.0
Estimación por Pérdida o Deterioro de Activos no Circulantes				.0	.0
Otros Activos no Circulantes				.0	.0

Bajo protesta de decir verdad declaro que los Estados Financieros y sus Notas son razonablemente correctos y responsabilidad del emisor.

  
 L.P. FERNANDO ALVEAR MALDONADO  
 DIRECTOR GENERAL

  
 L.C. CRUZ ALEJANDRO VARGAS MONDRAGÓN  
 DIRECTOR DE PLANEACIÓN, ADMINISTRACIÓN Y FINANZAS

  
 C.P. RENÉ CASTELLANOS VÁZQUEZ  
 SUBDIRECTOR DE ADMINISTRACIÓN Y

**TECNOLÓGICO DE ESTUDIOS SUPERIORES DE JILOTEPEC**  
**Estado Analítico de la Deuda y Otros Pasivos**  
**Del 1 de Enero al 31 de Diciembre de 2021**  
**(Miles de Pesos)**

Denominación de las Deudas	Moneda de Contratación	Institución o País Acreedor	Saldo Inicial del Período	Saldo Final del Período
<b>DEUDA PÚBLICA</b>				
<b>Corto Plazo</b>				
<b>Deuda Interna</b>			.0	.0
Instituciones de Crédito				
Títulos y Valores				
Arrendamientos Financieros				
<b>Deuda Externa</b>			.0	.0
Organismos Financieros Internacionales				
Deuda Bilateral				
Títulos y Valores				
Arrendamientos Financieros				
<b>Subtotal a Corto Plazo</b>			.0	.0
<b>Largo Plazo</b>				
<b>Deuda Interna</b>			.0	.0
Instituciones de Crédito				
Títulos y Valores				
Arrendamientos Financieros				
<b>Deuda Externa</b>			.0	.0
Organismos Financieros Internacionales				
Deuda Bilateral				
Títulos y Valores				
Arrendamientos Financieros				
<b>Subtotal a Largo Plazo</b>			.0	.0
<b>Otros Pasivos</b>			3,343.6	2,623.3
<b>Total de Deuda y Otros Pasivos</b>			<b>3,343.6</b>	<b>2,623.3</b>

Bajo protesta de decir verdad declaramos que los Estados Financieros y sus Notas son razonablemente correctos y responsabilidad del emisor

  
**LIC. FERNANDO ALVEAR MALDONADO**  
 DIRECTOR GENERAL

  
**L.C. CRUZ ACEVEDO VARGAS MONDRAGÓN**  
 DIRECTOR DE PLANEACIÓN, ADMINISTRACIÓN Y FINANZAS

  
**C.P. RENÉ CASTELLANOS VÁZQUEZ**  
 SUBDIRECTOR DE ADMINISTRACIÓN Y FINANZAS

## NOTAS A LOS ESTADOS FINANCIEROS

### NOTAS DE DESGLOSE (MILES DE PESOS)

#### 1. ESTADO DE SITUACIÓN FINANCIERA

##### ACTIVO

- Efectivo y Equivalentes

Caja y Bancos:

El efectivo en Caja y Bancos del **Tecnológico de Estudios Superiores de Jilotepec (TESJI)** está constituido por moneda de curso legal y se encuentra a su valor nominal. En ellas se registra principalmente la operación y manejo de los recursos autorizados para gasto corriente.

<b>Bancos</b>		<b>2021</b>	<b>2020</b>
		<b>(Miles de pesos)</b>	
BBVA Bancomer			
	Cta. 0177416202 CH	472.3	291.0
	Cta. 0177416202 INV	0.0	58.6
Banorte			
	Cta. 0656101111 CH	1,045.2	1,184.1
	Cta. 0683971749 CH	77.3	306.5
Banamex			
	Cta. 9632478985 CH	0.0	11.7
	Cta. 9673507106 CH	0.0	0.4
<b>Total Bancos</b>		<b>1,594.8</b>	<b>1,852.3</b>

- Derechos a recibir Efectivo o Equivalentes

Deudores Diversos por Cobrar a Corto Plazo:

Las cuentas por cobrar a corto plazo del **Tecnológico de Estudios Superiores de Jilotepec (TESJI)** se integran de la siguiente manera:

<b>Deudores Diversos a Corto Plazo</b>		<b>2021</b>	<b>2020</b>
		<b>(Miles de pesos)</b>	
Cadena Basurto, S.A. de C.V.		301.5	301.5
Subsidio al empleo		1.8	1.7
<b>Total Bancos</b>		<b>303.3</b>	<b>303.2</b>

- **Bienes Muebles, Inmuebles e Intangibles**

Los inmuebles, equipo de transporte, maquinaria y equipo, mobiliario y equipo de oficina, equipo de cómputo y accesorios, se registran a su costo de adquisición o construcción, incluyendo el Impuesto al Valor Agregado, debido a que el régimen fiscal del **Tecnológico de Estudios Superiores de Jilotepec (TESJI)**, es de persona moral con fines no lucrativos, no contribuyentes.

Tratándose de las adquisiciones de bienes muebles, cuyo costo unitario de adquisición sea igual o superior a 70 veces el valor diario de la UMA, deberán registrarse contablemente como un aumento en el activo no circulante y la unidad ejecutora del gasto que los adquiriera deberá informar al área de control patrimonial para que los bienes sean incluidos en el sistema de control patrimonial a fin de que el saldo de la cuenta de bienes muebles corresponda al monto total del sistema de control patrimonial incluyendo aquellos bienes adquiridos a través de fideicomisos, dichos montos deberán ser conciliados semestralmente; aquellas adquisiciones con un importe menor se deberán registrar contablemente como un gasto. En ambos casos se afectará el presupuesto de egresos en la partida y programa correspondiente

Para efectos del control administrativo, las adquisiciones de bienes muebles, con un costo igual o mayor a 35 veces el valor diario de la UMA pero menor de 70 veces el valor diario de la UMA, también deberán incorporarse al sistema de control patrimonial, no así para la conciliación contable. Los bienes muebles adquiridos con un costo menor a 35 veces el valor diario de la UMA, se deberán considerar bienes no inventariables y no requerirán de control administrativo alguno.

Se actualizará el valor de los bienes muebles, su depreciación acumulada y del ejercicio, con base en lo estipulado en el Manual Único de Contabilidad Gubernamental, que toma como base lo establecido en la NIF B-10, de las Normas de Información Financiera, emitidas por el Instituto Mexicano de Contadores Públicos, a través del CINIF.

La obra pública se registra como construcciones en proceso con base en las autorizaciones de pago de las estimaciones físico-financieras, procediendo en su capitalización como activo no circulante y se incorpora al patrimonio cuando se concluye la obra, de conformidad con el acta de entrega-recepción o con el acta administrativa de finiquito.

<b>Bienes Inmuebles, Infraestructura y Construcciones en Proceso</b>	<b>2021</b>	<b>2020</b>
	<b>(Miles de pesos)</b>	
Terrenos	118,000.0	118,000.0
Edificios no Habitacionales	75,393.1	75,393.1
Construcciones en Proceso en Bienes Propios	10,698.5	10,803.0
<b>Total de Bienes Inmuebles, Infraestructura y Construcciones en Proceso</b>	<b>204,091.6</b>	<b>204,196.1</b>
Maquinaria, Otros equipos y Herramientas	18,817.0	19,068.5

Equipo de Computo	10,932.7	10,912.7
Vehículos y equipo de transporte	2,607.4	2,607.4
Mobiliario y Equipo Educativo y Recreativo	2,394.4	2,394.4
Muebles y enseres	1,825.0	1,825.0
Equipo Médico, Laboratorio y Científicos	1,016.2	1,016.2
Mobiliario y Equipo de Oficina	680.1	680.1
Herramientas, Máquinas y Equipos	251.5	0.0
Equipo de Comunicación	464.7	440.8
Maquinaria Agropecuaria	38.8	38.8
<b>Total de Bienes Muebles</b>	<b>39,027.8</b>	<b>38,983.9</b>

• **Estimaciones y Deterioros**

La depreciación de los activos no circulantes, se calcula sobre valores de inversión por el método de línea recta a partir del mes siguiente a que se adquieren o entran en operación los bienes respectivos; aplicando los porcentos establecidos en el Manual Único de Contabilidad Gubernamental para las dependencias y entidades públicas del Gobierno y Municipios de Estado de México como sigue:

	Tasa Anual
• Edificios y construcciones	2%
• Mobiliario y equipo de oficina	3%
• Equipo de cómputo y accesorios	20%
• Equipo de transporte	10%
• Maquinaria y equipo	10%

<b>Depreciación, Deterioro y Amortización Acumulada de Bienes</b>	<b>2021</b>	<b>2020</b>
	<b>(Miles de pesos)</b>	
Depreciación Acumulada de Bienes Inmuebles	(20,214.4)	(18,706.5)
Depreciación Acumulada de Bienes Muebles	(30,830.7)	(28,810.9)
<b>Total Depreciación, Deterioro y Amortización Acumulada de Bienes</b>	<b>(51,045.1)</b>	<b>(47,517.4)</b>

**PASIVO:**

**Cuentas por pagar a corto plazo**

Los compromisos devengados por la adquisición de bienes y servicios prestados pendientes de pago al cierre del Ejercicio, se registran con cargo al presupuesto ejercido por pagar, cuando se formaliza la obligación respectiva mediante el acuerdo de las partes, independientemente de la forma o documentación que soporte dicho acuerdo y la fecha en que se paguen.

<b>Cuentas por pagar a corto plazo</b>	<b>2021</b>	<b>2020</b>
	<b>(Miles de pesos)</b>	
Proveedores por pagar a Corto Plazo	166.6	66.1
Constructoras	0.0	2,311.7
Retenciones y Contribuciones por pagar a Corto Plazo	1,032.6	841.1
Acreedores	0.0	48.8
Otras Cuentas por Pagar a Corto Plazo	1,424.1	75.9
<b>Total Cuentas por pagar a corto plazo</b>	<b>2,623.3</b>	<b>3,343.6</b>

## 2. ESTADO DE ACTIVIDADES

### Ingresos y Otros Beneficios

El Tecnológico de Estudios Superiores de Jilotepec (TESJI) obtiene ingresos principalmente por inscripciones, colegiaturas, exámenes extraordinarios, reposición de credenciales, certificados de estudio principalmente, así mismo dentro de sus ingresos refleja los intereses que se obtienen de las cuentas de inversiones.

Los Ingresos del Organismo se detallan a continuación:

<b>Ingresos y Otros Beneficios</b>	<b>2021</b>	<b>2020</b>
	<b>(Miles de pesos)</b>	
Ingresos por Venta de Bienes y Servicios de Organismos Descentralizados	0.0	0.0
Transferencias, Asignaciones, Subsidios y Otras Ayudas	59,706.7	56,250.5
Otras Inversiones	5.6	254.8
Otros Ingresos y Beneficios Varios	0.1	0.0
<b>Total de Ingresos y Otros Beneficios</b>	<b>59,712.4</b>	<b>56,505.3</b>

### Gastos y Otras Pérdidas:

El Tecnológico de Estudios Superiores de Jilotepec (TESJI) tuvo gastos netos al 31 de diciembre de 2021 por los siguientes conceptos:

<b>Gastos y Otras Pérdidas</b>	<b>2021</b>	<b>2020</b>
	<b>(Miles de pesos)</b>	
Gastos de Funcionamiento	59,321.7	58,504.7
Transferencias, Asignaciones, Subsidios y Otras Ayudas	9.9	0.0
Otros Gastos y Pérdidas Extraordinarias	3,528.3	4,940.2
Bienes Muebles	18.4	25.8
<b>Total de Gastos y Otras Pérdidas</b>	<b>62,878.3</b>	<b>63,470.7</b>

### 3. ESTADO DE VARIACIÓN EN LA HACIENDA PÚBLICA

El patrimonio del Tecnológico de Estudios Superiores de Jilotepec (TESJI) obtuvo un **Resultado del Ejercicio** al 31 de diciembre de 2021 como un desahorro por la cantidad de \$3,165.9

### 4. ESTADO DE FLUJOS DE EFECTIVO

#### Efectivo y equivalentes

1. El análisis de los saldos inicial y final que figuran en la última parte del Estado de Flujo de Efectivo en la cuenta de efectivo y equivalentes es como sigue:

	2021	2020
Efectivo en Bancos –Tesorería	1,594.8	1,852.3
Efectivo en Bancos- Dependencias	0.0	0.0
Inversiones temporales (hasta 3 meses)	0.0	0.0
Fondos con afectación específica	0.0	0.0
Depósitos de fondos de terceros y otros	0.0	0.0
<b>Total de Efectivo y Equivalentes</b>	<b>1,594.8</b>	<b>1,852.3</b>

#### CONCILIACIÓN DE LOS FLUJOS DE EFECTIVO NETOS DE LAS ACTIVIDADES DE OPERACIÓN Y LA CUENTA DE AHORRO/DESAHORRO ANTES DE RUBROS EXTRAORDINARIOS.

INTEGRACIÓN DE FLUJO DE EFECTIVO	2021	2020
Flujos Netos de Efectivo por Actividades de Operación	-3,165.9	-6,965.4
Flujos Netos de Efectivo por Actividades de Inversión	3,588.2	866.3
Flujos Netos de Efectivo por Actividades de Financiamiento	-679.8	-2,671.2
Efectivo y Equivalentes al Efectivo al Inicio del Ejercicio	1,852.3	10,622.6
Efectivo y Equivalentes al Efectivo al Final del Ejercicio	1,594.8	1,852.3

5. CONCILIACIÓN ENTRE LOS INGRESOS PRESUPUESTARIOS Y CONTABLES, ASÍ COMO ENTRE LOS EGRESOS PRESUPUESTARIOS Y LOS GASTOS CONTABLES

**Tecnológico de Estudios Superiores de Jilotepec**  
**Conciliación entre los Ingresos Presupuestarios y Contables**  
**Correspondiente del 1 de Enero al 31 de Diciembre de 2021**  
**(Miles de Pesos)**

<b>1. Ingresos Presupuestarios</b>	<b>60,836.4</b>
<b>2. Más Ingresos Contables no Presupuestarios</b>	<b>0.1</b>
Ingresos Financieros	
Incremento por Variación de Inventarios	
Disminución del Exceso de Estimaciones por Pérdida o Deterioro u Obsolescencia	
Disminución del Exceso de Provisiones	
Otros Ingresos y Beneficios Varios	
Otros Ingresos Contables no Presupuestarios	0.1
<b>3. Menos Ingresos Presupuestarios no Contables</b>	<b>1,124.1</b>
Aprovechamientos Patrimoniales	
Ingresos Derivados de Financiamientos	
Otros Ingresos Presupuestarios no Contables	1,124.1
<b>4. Ingresos Contables (4 = 1 + 2 - 3)</b>	<b>59,712.4</b>

**Tecnológico de Estudios Superiores de Jilotepec**  
**Conciliación entre los Egresos Presupuestarios y los Gastos Contables**  
**Correspondiente del 1 de Enero al 31 de Diciembre de 2021**  
**( Miles de Pesos)**

<b>1.- Total de Egresos Presupuestarios</b>	<b>60,836.4</b>
<b>2.- Menos Egresos Presupuestarios no Contables</b>	<b>1,124.1</b>
Materias Primas y Materiales de Producción y Comercialización	
Materiales y Suministros	
Mobiliario y Equipo de Administración	
Mobiliario y Equipo Educativo y Recreativo	
Equipo e Instrumental Médico y de Laboratorio	
Vehículos y Equipo de Transporte	
Equipo de Defensa y Seguridad	
Maquinaria, Otros Equipos y Herramientas	
Activos Biológicos	
Bienes Inmuebles	
Activos Intangibles	
Obras Públicas en Bienes de Dominio Público	
Obras Públicas en Bienes Propios	
Acciones y Participaciones de Capital	
Compra de Títulos y Valores	
Concesión de Préstamos	
Inversiones en Fideicomisos, Mandatos y Otros Análogos	
Provisiones para Contingencias y Otras Erogaciones Especiales	
Amortización de la Deuda Pública	
Adeudos de Ejercicios Fiscales Anteriores (ADEFAS)	1,264.9
Otros Egresos Presupuestarios no Contables	63.2
<b>3. Más Gastos Contables no Presupuestales</b>	<b>3,546.7</b>
Estimaciones, Depreciaciones, Deterioros, Obsolescencia y Amortizaciones	3,527.7
Provisiones	
Disminución de Inventarios	
Aumento por Insuficiencia de Estimaciones por Pérdida o Deterioro u Obsolescencia	
Aumento por Insuficiencia de Provisiones	
Otros Gastos	0.6
Otros Gastos Contables no Presupuestales	18.4
<b>4. Total de Gasto Contable (4 = 1 - 2 + 3)</b>	<b>62,878.4</b>



NOTAS DE MEMORIA (CUENTAS DE ORDEN)

<b>Tecnológico de Estudios Superiores de Jilotepec</b>		
<b>CUENTAS DE ORDEN CONTABLES</b>		
<b>(Miles de Pesos)</b>		
	<u>2 0 2 1</u>	<u>2 0 2 0</u>
<b>CUENTAS DEUDORAS</b>		
Almacén	497.1	373.1
	<u>497.1</u>	<u>373.1</u>
<b>CUENTAS ACREEDORAS</b>		
Artículos Disponibles por el Almacén	497.1	373.1
	<u>497.1</u>	<u>373.1</u>

<b>CUENTAS DEUDORAS</b>	<b>2021</b>	<b>2020</b>
<b>LEY DE INGRESOS ESTIMADA</b>	<b>\$ 69,186.4</b>	<b>\$ 64,966.3</b>
Presupuesto de Egresos por Ejercer de Gastos de Funcionamiento	2,708.2	900.2
Presupuesto de Egresos por Ejercer de Transferencias, Asignaciones	350.1	38.2
Presupuesto de Egresos por Ejercer de Intereses Comisiones y otros	0.0	0.0
Presupuesto de Egresos por Ejercer de Bienes Muebles	5,469.3	3,440.8
Presupuesto de Egresos Devengado de Gastos de Funcionamiento	2,026.5	283.7
Presupuesto de Egresos Devengado de Transferencias, Asignaciones,	0.0	0.0
Presupuesto de Egresos Devengado de Inversión Pública	0.0	0.0
Presupuesto de Egresos Devengado de Bienes Muebles	0.0	0.0
Presupuesto de Egresos Pagado de Gastos de Funcionamiento	57,295.2	58,221.1
Presupuesto de Egresos Pagado de Transferencias, Asignaciones,	9.9	0.0
Presupuesto de Egresos Pagado de Intereses Comisiones y otros	1,265.0	1,227.3
Presupuesto de Egresos Pagado de Bienes Muebles	62.2	855.0
<b>TOTAL</b>	<b>\$ 138,372.8</b>	<b>\$ 129,932.6</b>
<b>CUENTAS ACREEDORAS</b>		
LEY DE INGRESOS POR EJECUTAR	8,350.0	5,658.2
LEY DE INGRESOS DEVENGADA	0.0	0.0
LE DE INGRESOS RECAUDADA	60,836.4	59,308.1
Presupuesto de Egresos Aprobado de Gastos de Funcionamiento	62,029.9	59,404.9
Presupuesto de Egresos Aprobado de Transferencias, Asignaciones,	360.0	38.2
Presupuesto de Egresos Aprobado de Intereses Comisiones y otros	1,265.0	1,227.3
Presupuesto de Egresos Aprobado de Inversión Pública	0.0	0.0
Presupuesto de Egresos Aprobado de Bienes Muebles	5,531.5	4,295.9
<b>TOTAL</b>	<b>\$ 138,372.8</b>	<b>\$ 129,932.6</b>

## NOTAS DE GESTIÓN ADMINISTRATIVA

### 1. INTRODUCCIÓN

El **Tecnológico de Estudios Superiores de JILOTEPEC (TESJI)** organismo público descentralizado, de carácter estatal y sectorizado al sector educación, cuya responsabilidad social es brindar educación superior de calidad, bajo cierta normatividad y con la firme convicción de dar respuesta a las necesidades de una sociedad demandante

### 2. PANORAMA

El **Tecnológico de Estudios Superiores de JILOTEPEC (TESJI)** es un organismo público descentralizado de carácter estatal, el cual cimienta su operación principalmente bajo partidas presupuestales tanto de recurso Federales, como Estatales, previamente autorizadas en el Presupuesto de Egresos del Estado de México del ejercicio fiscal 2021.

### 3. AUTORIZACIÓN E HISTORIA

El **Tecnológico de Estudios Superiores de JILOTEPEC (TESJI)** es creado mediante decreto 44 del Ejecutivo del Estado, el 29 de agosto de 1997, con personalidad jurídica y patrimonio propio, el cual estará sectorizado a la Secretaría de Educación, Cultura y Bienestar Social y cuyo domicilio es en el Municipio de Jilotepec.

### 4. ORGANIZACIÓN Y OBJETO SOCIAL

De acuerdo al artículo 4º del citado Decreto, establece que el TESJI tendrá como objeto:

- I. Formar profesionales, docentes e investigadores aptos para la aplicación y generación de conocimientos, con capacidad crítica y analítica en la solución de los problemas, con sentido innovador que incorpore los avances científicos y tecnológicos al ejercicio responsable de la profesión, de acuerdo a los requerimientos del entorno, el Estado y el País.
- II. Realizar investigaciones científicas y tecnológicas que permitan el avance del conocimiento, el desarrollo de la enseñanza tecnológica y el mejor aprovechamiento social de los recursos naturales y materiales que contribuyan a la elevación de la calidad de vida comunitaria.
- III. Colaborar con los sectores público, privado y social en la consolidación del desarrollo tecnológico y social de la comunidad.
- IV. Realizar programas de vinculación con los sectores público, privado y social, que contribuyan a la consolidación del desarrollo tecnológico y social.
- V. Realizar el proceso enseñanza-aprendizaje con actividades curriculares debidamente planeadas y ejecutadas
- VI. Promover la cultura regional, estatal, nacional y universal especialmente la de carácter de Tecnológico.

El TESJI tiene como obligación fiscal y de carácter Federal, conforme al objeto y funciones en su decreto de creación, el de realizar las retenciones del impuesto sobre la renta, por los salarios y en general por la prestación de servicios subordinados, así como retenedor del I.S.R. de pago de servicios profesionales, y en materia Estatal como retenedor de las cuotas al ISSEMYM.

Su principal estructura organizacional está estructurada de la siguiente manera: Como órgano supremo de decisión está la Junta Directiva del TESJI; de manera descendente una Dirección General, asistida de manera staff, por un "Patronato"; continuando en orden descendente; una unidad jurídica; posteriormente dos direcciones: Académica y otra de Planeación, Administración y Finanzas, de las cuales se desprenden subdirecciones y departamentos.

## **5. BASES DE PREPARACIÓN DE LOS ESTADOS FINANCIEROS**

Con base en la "Circular de la Información Financiera para el Reconocimiento de los Efectos de la Inflación, que deben utilizar las entidades del Sector Central y Auxiliar del Gobierno del Estado de México" a la que están sujetas las entidades, del Sector Central, Empresas de Participación Estatal Mayoritaria, Organismos Descentralizados, Entes Autónomos y Fideicomisos Públicos, se registra la actualización del activo fijo, su depreciación acumulada y del ejercicio.

El **Tecnológico de Estudios Superiores de Jilotepec (TESJI)**, con base en las observaciones y sugerencias emitidas en su caso por las instancias de control y fiscalización, así como su responsabilidad sobre la objetividad, confiabilidad y oportunidad, en la preparación y presentación de la información financiera y presupuestal, como base para control y toma de decisiones sobre las operaciones, ejecución de programas, ejercicio del presupuesto y cumplimiento de los objetivos institucionales, promueve su seguimiento y los avances para su atención oportuna, de conformidad con las sugerencias y, en su caso, medidas correctivas y preventivas, así como acciones de mejora propuestas, que eviten su recurrencia y fomenten el manejo transparente de los recursos públicos e información sobre su gestión, con los avances y resultados que se informan a la Administración del Organismo.

## **6. POLÍTICAS DE CONTABILIDAD SIGNIFICATIVAS**

Las cifras mostradas en estados Financieros adjuntos, están presentadas en base al costo histórico. En observancia a la sección IV relativa a Efectos de Inflación, del Manual Único de Contabilidad Gubernamental para las Dependencias y Entidades Públicas del Gobierno y Municipios del Estado de México no se aplicó el procedimiento de revaluación de los estados financieros del **Tecnológico de Estudios Superiores de Jilotepec (TESJI)**, por el ejercicio fiscal de 2018. Los valores realizables se encuentran presentados principalmente por depósitos bancarios, valuados a su valor nominal, el cual no excede al valor de mercado. Los rendimientos de estas inversiones se registran conforme se devengan, afectando los resultados del periodo.

## **7. POSICIÓN EN MONEDA EXTRANJERA Y PROTECCIÓN POR RIESGO CAMBIARIO**

No aplica

## **8. REPORTE ANALÍTICO DEL ACTIVO**

Los activos fijos se registran originalmente a su costo de adquisición, según correspondan. Para efectos de la determinación de la depreciación del ejercicio y acumulada, se utiliza el método de línea recta, aplicando los porcentos máximos establecidos en la sección VI referente a: "Políticas de Registro", del Manual Único de Contabilidad Gubernamental para las Dependencias y Entidades Públicas del Gobierno y Municipios del Estado de México, según se trate del tipo de activo, como sigue:

Bienes	Depreciación Anual
Vehículos	10%
Equipo de Cómputo	20%
Mobiliario y Equipo de Oficina	3%
Edificios	2%
Maquinaria	10%
El resto	10%

## **9. FIDEICOMISOS, MANDATOS Y ANÁLOGOS**

No aplica

## **10. REPORTE DE RECAUDACIÓN**

No aplica

## **11. INFORMACIÓN SOBRE LA DEUDA Y EL REPORTE ANALÍTICO DE LA DEUDA**

No aplica

## **12. CALIFICACIONES OTORGADAS**

No aplica

## **13. PROCESO DE MEJORA**

No aplica

## **14. INFORMACIÓN POR SEGMENTOS**

No aplica

## **15. EVENTOS POSTERIORES AL CIERRE**

No aplica

**16. PARTES RELACIONADAS**

No aplica

**17. RESPONSABILIDAD SOBRE LA PRESENTACIÓN RAZONABLE DE LOS ESTADOS FINANCIEROS**

“Bajo protesta de decir verdad declaramos que los Estados Financieros y sus notas, son razonablemente correctos y son responsabilidad del emisor”

**DICTAMEN DE ESTADOS FINANCIEROS**

*El Despacho Segura Sánchez Contadores y Auditores, S.C., dictaminó los Estados Financieros del Tecnológico de Estudios Superiores de JILOTEPEC (TESJI) al 31 de diciembre de 2021, concluyendo que presentan razonablemente en todos los aspectos importantes, la situación financiera del Instituto.*



\_\_\_\_\_  
L.C. FERNANDO ALVEAR MALDONADO  
DIRECTOR GENERAL



\_\_\_\_\_  
L.C. CRUZ ALEJANDRO VARGAS MONDRAGON  
DIRECTOR DE PLANEACIÓN, ADMINISTRACIÓN Y FINANZAS

## **II. INFORMACIÓN PRESUPUESTAL**

**TECNOLÓGICO DE ESTUDIOS SUPERIORES DE JILOTEPEC**  
Ingresos y Egresos  
Del 1 de Enero al 31 de Diciembre de 2021  
(Miles de Pesos)

CONCEPTO	AUTORIZADO	ASIGNADO	%	AMPLIACIÓN	REDUCCIÓN	AUTOREFINANCIAMIENTO	%	RECURSOS EJERCIDOS	%	VARIACIÓN ABSOLUTA	%	VARIACIÓN PORCENTUAL	%
<b>INGRESOS:</b>	63,361	61,727.8	100.0	4,894.8	1,856.1	6,186.4	100.0	63,894.4	100.0	-1,166.6	-1.8	-3,968.8	-6.1
Superficie Cuadrada Anterior													
Operativos	63,361	61,727.8	100.0	3,998.8	1,856.1	6,491.4	100.0	63,713.3	100.0	-2,647.7	-4.2	-2,761.1	-4.4
Operativos	26,876.8	42,858.4	61.7	1,176.8	645.8	42,276.8	91.1	34,348.8	66.3	-2,488.8	-47.2	-2,738.8	-66.5
. Tributos													
. Ingresos sobre Explotaciones													
. Ingresos sobre Tenencia													
. Otros Ingresos y Asignaciones													
. No Tributos													
. Derechos													
. Sector Central													
. Organismos Auxiliares													
. Asignaciones de Mayor													
. Previsiones													
. Aprobaciones													
. Ingresos Financieros													
. Aportaciones y Cuotas de Seguridad Social													
. Ingresos por Venta de Bienes y Servicios													
. Transferencias, Regímenes, Subsidios y Otros Ayudas													
. Fedatarios													
. Participaciones Fedatarias													
. Fondos de Aportaciones Ramo 25													
. Otros Ayudas Fedatarias													
. Extravenciones													
. Generación de ADEPAs													
. Financiamientos													
<b>EGRESOS:</b>	63,361	61,727.8	100.0	12,813.3	16,388.8	6,186.4	100.0	64,888.8	100.0	1,521.8	2.4	6,827.8	10.8
. Poderes Legislativo y Judicial													
. Poder Legislativo													
. Poder Judicial													
. Gasto Total de Poder Ejecutivo													
. Gasto Programable													
. Gasto Corriente													
. Servicios Personales													
. Gasto Operativo													
. Materiales y Suministros													
. Servicios Generales													
. Transferencias													
. Organismos Auxiliares													
. Subsidios y Ayudas													
. Inversión Pública													
. Bienes Muebles e Inmuebles													
. Obras Públicas													
. Inversión Financiera													
. Gasto no Programable													
. Transferencias a Municipios													
. Participaciones													
. Aprobaciones del Ramo 25													
. Convenios													
. Gasto Público													
. Cambio Plazo de la Deuda													
. Amortizaciones													
. Pago de ADEPAs													
. Superficie (+) Déficit (-)													
. % de los Ingresos													

Este reporte de cada unidad autoriza con los Estados Financieros y sus datos son responsabilidad exclusiva y responsabilidad del emisor

El presente reporte es responsabilidad exclusiva del emisor

**TECNOLÓGICO DE ESTUDIOS SUPERIORES DE JILOTEPEC**  
**Estado Analítico de Ingresos**  
**Del 1 de enero al 31 de diciembre de 2021**  
**(Miles de pesos)**

Rubro de Ingresos	Ingreso					Diferencia (6= 5 - 1)
	Estimado	Ampliaciones y Reducciones	Modificado	Devengado	Recaudado	
	(1)	(2)	(3= 1 + 2)	(4)	(5)	
Impuestos			.0			.0
Cuotas y Aportaciones de Seguridad Social			.0			.0
Contribuciones de Mejoras			.0			.0
Derechos			.0			.0
Productos			.0			.0
Aprovechamientos	3,487.9	.0	3,487.9	5.6	5.6	-3,482.3
Ingresos por Ventas de Bienes, Prestación de Servicios y Otros Ingresos	15,342.5	-15,342.5	.0	10,993.7	10,993.7	-4,348.8
Participaciones, Aportaciones, Convenios, Incentivos Derivados de la Colaboración Fiscal y Fondos Distintos de Aportaciones						.0
Transferencias, Asignaciones, Subsidios y Subvenciones, y Pensiones y Jubilaciones	47,906.6	16,526.9	64,433.5	48,713.0	48,713.0	806.4
Ingresos Derivados de Financiamientos		1,265.0	1,265.0	1,124.1	1,124.1	1,124.1
<b>Total</b>	<b>66,737.0</b>	<b>2,449.4</b>	<b>69,186.4</b>	<b>60,836.4</b>	<b>60,836.4</b>	<b>-5,900.6</b>
				<b>Ingresos excedentes<sup>1</sup></b>		

Estado Analítico de Ingresos Por Fuente de Financiamiento	Ingreso					Diferencia (6= 5 - 1)
	Estimado	Ampliaciones y Reducciones	Modificado	Devengado	Recaudado	
	(1)	(2)	(3= 1 + 2)	(4)	(5)	
<b>Ingresos del Poder Ejecutivo Federal o Estatal y de los Municipios</b>	.0	.0	.0	.0	.0	.0
Impuestos			.0			.0
Cuotas y Aportaciones de Seguridad Social			.0			.0
Contribuciones de Mejoras			.0			.0
Derechos			.0			.0
Productos			.0			.0
Aprovechamientos			.0			.0
Participaciones, Aportaciones, Convenios, Incentivos Derivados de la Colaboración Fiscal y Fondos Distintos de Aportaciones			.0			.0
Transferencias, Asignaciones, Subsidios y Subvenciones, y Pensiones y Jubilaciones			.0			.0
<b>Ingresos de los Entes Públicos de los Poderes Legislativo y Judicial, de los Órganos Autónomos y del Sector Paraestatal o Paramunicipal, así como de las Empresas Productivas del Estado</b>	<b>66,737.0</b>	<b>1,184.4</b>	<b>67,921.4</b>	<b>59,712.3</b>	<b>59,712.3</b>	<b>-7,024.7</b>
Cuotas y Aportaciones de Seguridad Social			.0			.0
Productos	3,487.9		3,487.9	5.6	5.6	-3,482.3
Ingresos por Venta de Bienes, Prestación de Servicios y Otros Ingresos	15,342.5	-15,342.5	.0	10,993.7	10,993.7	-4,348.8
Transferencias, Asignaciones, Subsidios y Subvenciones, y Pensiones y Jubilaciones	47,906.6	16,526.9	64,433.5	48,713.0	48,713.0	806.4
Ingresos Derivados de Financiamiento	.0	1,265.0	1,265.0	1,124.1	1,124.1	1,124.1
Ingresos Derivados de Financiamientos		1,265.0	1,265.0	1,124.1	1,124.1	1,124.1
<b>Total</b>	<b>66,737.0</b>	<b>2,449.4</b>	<b>69,186.4</b>	<b>60,836.4</b>	<b>60,836.4</b>	<b>-5,900.6</b>
				<b>Ingresos excedentes<sup>1</sup></b>		

"Bajo protesta de decir verdad declaramos que los estados financieros y sus notas, son razonablemente correctos y son responsabilidad del emisor".

LIC. BERNARDO ALVEAR MALDONADO  
DIRECTOR GENERAL

L.C. CRISTÓBAL VARGAS MONDRAGÓN  
DIRECTOR DE PLANEACIÓN ADMINISTRATIVA Y FINANZAS

C.P. RENÉ CASTELLANOS VÁZQUEZ  
SUBDIRECTOR DE ADMINISTRACIÓN Y FINANZAS




**TECNOLÓGICO DE ESTUDIOS SUPERIORES DE JILOTEPEC**  
**INGRESOS**

(Miles de Pesos)

INGRESOS	AUTORIZADO	ASIGNADO	PRESUPUESTO 2021		TOTAL AUTORIZADO	RECAUDADO	VARIACIÓN	
			ASIGNACIONES Y/O AMPLIACIONES	REDUCCIONES Y/O DISMINUCIONES			IMPORTE	%
INGRESOS DE GESTIÓN	15,342.5	15,342.5	.0	.0	15,342.5	10,993.7	4,348.8	28.3
Ingresos por Venta de Bienes y Servicios	15,342.5	15,342.5	.0	.0	15,342.5	10,993.7	4,348.8	28.3
PARTICIPACIONES, APORTACIONES, TRANSFERENCIAS, ASIGNACIONES, SUBSIDIOS Y OTRAS AYUDAS	47,906.6	47,906.6	2,809.6	1,625.2	49,091.0	48,713.0	378.0	.8
Subsidio	47,906.6	47,906.6	2,809.6	1,625.2	49,091.0	48,713.0	378.0	.8
OTROS INGRESOS Y BENEFICIOS	.0	3,487.9	1,265.0	.0	4,752.9	1,129.7	3,623.2	76.2
Productos Financieros					.0	5.6	-5.6	
Pasivos que se Generen como Resultado de Erogaciones que se Devengan en el Ejercicio Fiscal pero que queden Pendientes de Liquidar al Cierre del Mismo			1,265.0	.0	1,265.0	1,124.1	140.9	11.1
Ingresos Diversos								
Aplicación de Remanentes		3,487.9						
<b>SUBTOTAL</b>	<b>63,249.1</b>	<b>66,737.0</b>	<b>4,074.6</b>	<b>1,625.2</b>	<b>69,166.4</b>	<b>60,836.4</b>	<b>8,350.0</b>	<b>12.1</b>
Programa de Acciones para el Desarrollo (PAD)	.0	.0	.0	.0	.0	.0	.0	
Ramo 33								
Ramo 23								
FIES								
<b>TOTAL</b>	<b>63,249.1</b>	<b>66,737.0</b>	<b>4,074.6</b>	<b>1,625.2</b>	<b>69,166.4</b>	<b>60,836.4</b>	<b>8,350.0</b>	<b>12.1</b>

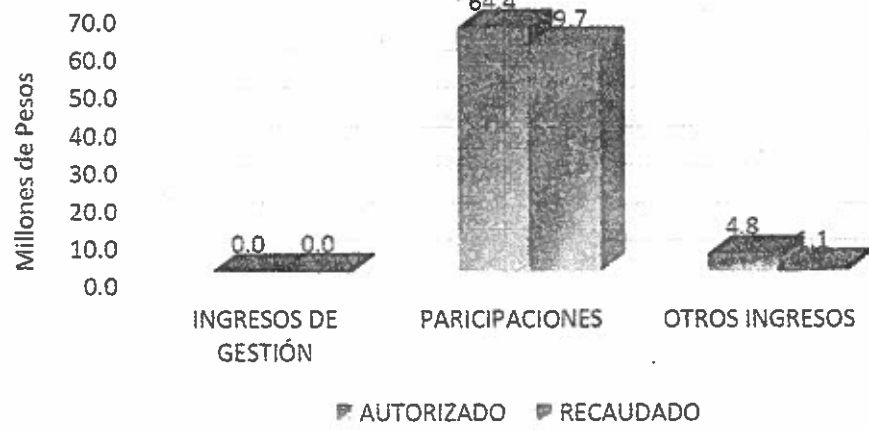
Bajo protesta de decir verdad declaramos que los estados financieros y sus notas, son razonablemente correctos y son responsabilidad de mi cargo.

  
L.F. FERNANDO ALVEAR MALDONADO  
DIRECTOR GENERAL

  
L.C. CECILIA MARTÍNEZ RAMOS  
DIRECTORA DE ADMINISTRACIÓN Y FINANZAS

  
C.P. ROMÁN CASTELLANOS VÁZQUEZ  
SUBDIRECTOR DE ADMINISTRACIÓN Y FINANZAS

### PRESUPUESTO DE INGRESOS



## NOTAS AL PRESUPUESTO DE INGRESOS

Con fundamento en la Fracción XXX del Artículo 61 de la Constitución Política del Estado Libre y Soberano de México que a la letra dice:

"Artículo 61.- Son facultades y obligaciones de la Legislatura:

...

XXX. Aprobar anualmente el Presupuesto de Egresos del Estado, previo examen, discusión y, en su caso, modificación del Proyecto enviado por el Ejecutivo Estatal, una vez aprobadas las contribuciones establecidas en la Ley de Ingresos del Estado, a más tardar el 15 de diciembre, o hasta el 31 del mismo mes, cuando inicie el periodo constitucional el Ejecutivo Federal. En el Presupuesto de Egresos se dispondrá de las medidas apropiadas para vigilar su correcta aplicación.

Si cumplidos los plazos a que se refiere el párrafo anterior no se hubieren aprobado los ordenamientos jurídico financieros referidos, seguirán en vigor hasta el 31 de enero del ejercicio fiscal inmediato siguiente los expedidos para el ejercicio fiscal inmediato anterior al de las iniciativas en discusión. En el caso de la Ley de Ingresos del Estado, sólo seguirán vigentes aquellos rubros que no se hayan visto afectados por la entrada en vigor de los ordenamientos legales correspondientes de carácter federal..."

Considerando que la Ley de Ingresos del Estado de México para el ejercicio fiscal del año 2021, fue autorizada mediante decreto número 233 de fecha 26 de enero y de acuerdo al Segundo Transitorio de la misma que a la letra dice:

### TRANSITORIOS

...

"SEGUNDO.- Esta Ley entrará en vigor al día siguiente de su publicación."

...

La Ley de Ingresos del Estado de México para el ejercicio fiscal del año 2021 entró en vigor el 27 de Enero de 2021, y al amparo de la disposición Constitucional antes mencionada, se consideró para recibir los ingresos necesarios para cubrir las erogaciones previstas en el Presupuesto de Egresos del año inmediato anterior por un monto de: \$3,487.9, mismos que sirvieron para sufragar las erogaciones de gasto corriente realizadas en el mes de Enero de 2021.

**TECNOLÓGICO DE ESTUDIOS SUPERIORES DE JILOTEPEC**  
 Estado Analítico del Ejercicio del Presupuesto de Egresos  
 Clasificación por Objeto del Gasto (Capítulo y Concepto)  
 Del 1 de enero al 31 de Diciembre de 2021  
 (Miles de Pesos)

Concepto	Egresos					Subtotal
	Aprobado	Ampliaciones/Reducciones	Modificado	Devengado	Pagado	
	1	2	3 = (1 + 2)	4	5	6 = (3 + 4)
<b>Servicios Personales</b>	44,823.2	2,093.1	46,916.3	46,999.9	43,379.2	1,162.5
Remuneraciones al Personal de Cátedra Permanente	28,327.4	486.7	28,814.1	28,813.9	28,612.9	213.2
Remuneraciones al Personal de Cátedra Transitoria		75.8	75.8	75.8	75.8	.0
Remuneraciones Adicionales y Especiales	8,284.7	978.1	9,262.8	9,218.9	7,889.5	1,445.9
Seguridad Social	7,861.0	-732.3	6,918.7	6,415.0	6,415.0	822.7
Otras Prestaciones Sociales y Económicas	3,480.1	1,178.5	4,658.6	4,234.9	3,974.9	302.7
Provisiones			.0		.0	.0
Pago de Estímulos a Servidores Públicos		26.3	26.3	26.3	.0	.0
<b>Materiales y Suministros</b>	1,858.8	-190.4	1,668.4	1,777.1	1,530.5	113.3
Materiales de Administración, Emisión de Documentos y Artículos Oficiales	882.7	-285.3	597.4	623.2	499.4	82.2
Alimentos y Utensilios		11.9	11.9	11.9	11.9	.0
Materiales Primas y Materiales de Producción y Comercialización			.0	114.0	114.0	.0
Materiales y Artículos de Construcción y de Reparación	173.2	-86.8	86.4	261.1	261.1	.0
Productos Químicos, Farmacéuticos y de Laboratorio	122.2	236.9	359.1	78.4	84.0	.0
Combustibles, Lubrificantes y Aditivos	224.9	-345.5	-120.6	358.1	358.1	.0
Vestuario, Blancos, Prendas de Protección y Artículos Deportivos	282.0	-6.9	275.1	282.0	282.0	.0
Materiales y Suministros Para Seguridad			.0	250.8	250.8	.0
Herramientas, Refacciones y Accesorios Menores	79.9	176.1	256.0	250.8	250.8	61.1
<b>Servicios Generales</b>	14,038.1	-472.9	13,565.2	11,239.8	11,895.5	1,254.4
Servicios Básicos	1,203.8	-113.4	1,090.5	874.5	874.5	118.2
Servicios de Arrendamiento	182.5	202.2	384.7	484.7	484.7	.0
Servicios Profesionales, Científicos, Técnicos y Otros Servicios	8,263.1	-1,403.9	6,859.2	3,282.7	3,282.7	888.8
Servicios Financieros, Bancarios y Comerciales	338.0	-148.8	189.2	189.0	189.0	2.1
Servicios de Instalación, Reparación, Mantenimiento y Conservación	4,847.6	1,228.2	6,075.8	5,328.9	6,328.9	877.2
Servicios de Comunicación Social y Publicidad	302.3	-227.8	74.5	75.8	75.8	.0
Servicios de Traslado y Viáticos	130.7	-71.8	58.9	89.2	89.2	.0
Servicios Oficiales	311.9	-211.8	100.1	28.0	28.0	32.3
Otros Servicios Generales	1,867.0	1.4	1,868.4	1,208.4	1,184.1	280.0
<b>Transferencias, Asignaciones, Subsidios y Otras Ayudas</b>	498.4	-46.4	452.0	8.8	8.9	461.1
Transferencias Internas y Asignaciones al Sector Público			.0		.0	.0
Transferencias al Resido del Sector Público			.0		.0	168.8
Subsidios y Subvenciones	180.0	-1.2	178.8	.0	.0	178.8
Ayudas Sociales	218.7	-18.5	200.2	8.8	8.9	191.3
Pensiones y Jubilaciones			.0		.0	.0
Transferencias a Fideicomisos, Mandatos y Otros Análogos	28.7	-28.7	.0	.0	.0	.0
Transferencias a la Seguridad Social			.0		.0	.0
Donativos			.0		.0	.0
Transferencias al Exterior			.0		.0	.0
<b>Bienes Muebles, Inmuebles e Intangibles</b>	8,511.5	28.9	8,540.4	82.2	82.2	8,458.2
Mobiliario y Equipo de Administración	3,294.9	13.4	3,308.3	85.6	85.6	3,222.7
Mobiliario y Equipo Educativo y Recreativo		6.8	6.8	6.8	6.8	.0
Equipo e Instrumental Médico y de Laboratorio			.0		.0	.0
Vehículos y Equipo de Transporte			.0		.0	.0
Equipo de Defensa y Seguridad			.0		.0	.0
Maquinería, Otros Equipos y Herramientas	2,225.0		2,225.0	.0	.0	2,225.0
Activos Biológicos			.0		.0	.0
Bienes Inmuebles			.0		.0	.0
Activos Intangibles			.0		.0	.0
<b>Inversión Pública</b>	.0	.0	.0	.0	.0	.0
Obras Públicas en Bienes de Dominio Público			.0		.0	.0
Obras Públicas en Bienes Propios			.0		.0	.0
Proyectos Productivos y Acciones de Fomento			.0		.0	.0
<b>Inversiones Financieras y Otras Provisiones</b>	.0	.0	.0	.0	.0	.0
Inversiones Para el Fomento de Actividades Productivas			.0		.0	.0
Acciones y Participaciones de Capital			.0		.0	.0
Compra de Títulos y Valores			.0		.0	.0
Concesión de Préstamos			.0		.0	.0
Inversiones en Fideicomisos, Mandatos y Otros Análogos			.0		.0	.0
Otras Inversiones Financieras			.0		.0	.0
Provisiones para Contingencias y Otras Empeñaciones Especiales			.0		.0	.0
<b>Participaciones y Aportaciones</b>	.0	.0	.0	.0	.0	.0
Participaciones			.0		.0	.0
Aportaciones			.0		.0	.0
Convenios			.0		.0	.0
<b>Deuda Pública</b>	.0	1,285.0	1,285.0	1,285.0	1,285.0	.0
Amortización de la Deuda Pública			.0		.0	.0
Intereses de la Deuda Pública			.0		.0	.0
Comisiones de la Deuda Pública			.0		.0	.0
Gastos de la Deuda Pública			.0		.0	.0
Costo por Coberturas			.0		.0	.0
Ayudas Financieras			.0		.0	.0
Adeudos de Ejercicios Fiscales Anteriores		1,285.0	1,285.0	1,285.0	1,285.0	.0
<b>Total del Gasto</b>	<b>69,737.9</b>	<b>2,448.4</b>	<b>72,186.3</b>	<b>68,868.8</b>	<b>68,823.3</b>	<b>3,363.0</b>

Bajo protesta de decir verdad certificamos que los Estados Financieros y sus Notas son razonablemente correctos y responsabilidad del emisor

LEONARDO ALVARO MALDONADO  
DIRECTOR GENERAL

DR. FRANCISCO YARGAS RODRIGUEZ  
DIRECTOR GENERAL DE ADMINISTRACIÓN Y FINANZAS

C.P. EDME GARCÍA RAMÍREZ  
SUBDIRECTOR DE ADMINISTRACIÓN Y FINANZAS

**TECNOLÓGICO DE ESTUDIOS SUPERIORES DE JILOTEPEC**  
**Estado Analítico del Ejercicio del Presupuesto de Egresos**  
**Clasificación Administrativa**  
**Del 1 de enero al 31 de diciembre de 2021**  
**(Miles de pesos)**

Concepto	Egresos					Subejercicio 6 = (3 - 4)
	Aprobado	Ampliaciones/ (Reducciones)	Modificado	Devengado	Pagado	
	1	2	3 = (1 + 2)	4	5	
Poder Ejecutivo	66,737.0	2,449.4	69,186.4	60,658.8	58,632.3	8,527.6
Poder Legislativo			-			-
Poder Judicial			-			-
Órganos Autónomos			-			-
<b>Total del Gasto</b>	<b>66,737.0</b>	<b>2,449.4</b>	<b>69,186.4</b>	<b>60,658.8</b>	<b>58,632.3</b>	<b>8,527.6</b>

Bajo protesta de decir verdad declaramos que los Estados Financieros y sus Notas son razonablemente correctos y responsabilidad del emisor

  
 LIC. FERNANDO ALVEAR MALDONADO  
 DIRECTOR GENERAL

  
 L.C. CRISÓTOPO VÁZQUEZ MONDRAGÓN  
 DIRECTOR DE PLANEACIÓN, ADMINISTRACIÓN Y FINANZAS

  
 C.P. RENÉ CASTELLANOS VÁZQUEZ  
 SUBDIRECTOR DE ADMINISTRACIÓN Y FINANZAS

**TECNOLÓGICO DE ESTUDIOS SUPERIORES DE JILOTEPEC**  
**Estado Analítico del Ejercicio del Presupuesto de Egresos**  
**Clasificación Administrativa**  
**Del 1 de enero al 31 de diciembre de 2021**  
**(Miles de Pesos)**

Concepto	Egresos					Subejercicio
	Aprobado	Ampliaciones/ (Reducciones)	Modificado	Devengado	Pagado	
	1	2	3=(1+2)	4	5	
205S0-TECNOLÓGICO DE ESTUDIOS SUPERIORES DE JILOTEPEC	66,737.0	2,449.4	69,186.4	60,658.8	58,632.3	8,527.6
<b>Total del Gasto</b>	<b>66,737.0</b>	<b>2,449.4</b>	<b>69,186.4</b>	<b>60,658.8</b>	<b>58,632.3</b>	<b>8,527.6</b>

Bajo protesta de decir verdad declaramos que los Estados Financieros y los Datos son razonablemente correctos y responsables de su emisión

  
**LIV. FERNANDO ALVEAR MALDONADO**  
 DIRECTOR GENERAL

  
**L.C. GABRIELA HÉRNANDEZ VARGAS MONRAGÓN**  
 DIRECTOR DE PLANEACIÓN, ADMINISTRACIÓN Y FINANZAS

  
**C.P. RENÉ GUADALUPE VÁZQUEZ**  
 SUBDIRECTOR DE ADMINISTRACIÓN Y FINANZAS

**TECNOLÓGICO DE ESTUDIOS SUPERIORES DE JILOTEPEC**  
**Estado Analítico del Ejercicio del Presupuesto de Egresos**  
**Clasificación Económica (por Tipo de Gasto)**  
**Del 1 de enero al 31 de diciembre de 2021**  
**(Miles de Pesos)**

Concepto	Egresos					Subejercicio 6 = (3 - 4)
	Aprobado	Ampliaciones/ (Reducciones)	Modificado	Devengado	Pagado	
	1	2	3 = (1 + 2)	4	5	
Gasto Corriente	61,225.5	1,164.4	62,389.9	59,331.5	57,305.0	3,058.4
Gasto de Capital	5,511.5	20.0	5,531.5	62.3	62.3	5,469.2
Amortización de la Deuda y Disminución de Pasivos	-	1,265.0	1,265.0	1,265.0	1,265.0	-
Pensiones y Jubilaciones	-	-	-	-	-	-
Participaciones	-	-	-	-	-	-
<b>Total del Gasto</b>	<b>66,737.0</b>	<b>2,449.4</b>	<b>69,186.4</b>	<b>60,658.8</b>	<b>58,632.3</b>	<b>8,527.6</b>

Bajo protesta de decir verdad declaramos que los Estados Financieros y sus Notas son razonablemente correctos y responsabilidad del emisor

  
 LIC. FERNANDO ALVEAR MALDONADO  
 DIRECTOR GENERAL

  
 LIC. CRISTIANA MARÍA VARGAS MONDRACÓN  
 DIRECTORA GENERAL DE ADMINISTRACIÓN Y FINANZAS

  
 C.P. RENÉ CASTELLANOS VÁZQUEZ  
 SUBDIRECTOR DE ADMINISTRACIÓN Y FINANZAS

**TECNOLÓGICO DE ESTUDIOS SUPERIORES DE JILOTEPEC**  
**Estado Analítico del Ejercicio del Presupuesto de Egresos**  
**Clasificación Administrativa**  
**Del 1 de enero al 31 de diciembre de 2021**  
**(Miles de Pesos)**

Concepto	Egresos					Subejercicio
	Aprobado	Ampliaciones/ (Reducciones)	Modificado	Devengado	Pagado	
	1	2	3 = (1 + 2)	4	5	
Entidades Paraestatales y Fideicomisos No Empresariales y No Financieros	66,737.0	2,449.4	69,186.4	60,658.8	58,632.3	8,527.6
Instituciones Públicas de Seguridad Social			-			-
Entidades Paraestatales Empresariales No Financieras con Participación Estatal Mayoritaria			-			-
Fideicomisos Empresariales No Financieros con Participación Estatal Mayoritaria			-			-
Entidades Paraestatales Empresariales Financieras Monetarias con Participación Estatal Mayoritaria			-			-
Entidades Paraestatales Empresariales Financieras No Monetarias con Participación Estatal Mayoritaria			-			-
Fideicomisos Financieros Públicos con Participación Estatal Mayoritaria			-			-
<b>Total del Gasto</b>	<b>66,737.0</b>	<b>2,449.4</b>	<b>69,186.4</b>	<b>60,658.8</b>	<b>58,632.3</b>	<b>8,527.6</b>

Bajo protesta de decir verdad declaramos que los Estados Financieros y sus Notas son razonablemente correctos y responsabilidad del emisor

LIC. FERNANDO ALVEAR MALDONADO  
DIRECTOR GENERAL

L.C. CRUZ ALEJANDRO VARGAS MONDRAGÓN  
DIRECTOR DE PROMOCIÓN ADMINISTRACIÓN Y FINANZAS


C.P. RENE CASTELLANOS VÁZQUEZ  
SUBDIRECTOR DE ADMINISTRACIÓN Y FINANZAS



**TECNOLÓGICO DE ESTUDIOS SUPERIORES DE JILOTEPEC**  
**Estado Analítico del Ejercicio del Presupuesto de Egresos**  
**Clasificación Funcional (Finalidad y Función)**  
**Del 1 de enero al 31 de diciembre de 2021**  
**(Miles de Pesos)**

Concepto	Egresos					Subejercicio 6 = (3-4)
	Aprobado	Ampliaciones/ Reducciones	Modificado	Devengado	Pagado	
	1	2	3 = (1+2)	4	5	
<b>Gobierno</b>						
Legislación						
Justicia						
Coordinación de la Política de Gobierno						
Relaciones Exteriores						
Asuntos Financieros y Hacendarios						
Seguridad Nacional						
Asuntos de Orden Público y de Seguridad Interior						
Otros Servicios Generales						
<b>Desarrollo Social</b>	66,737.0	1,184.4	67,921.4	59,393.8	57,367.3	8,527.6
Protección Ambiental						
Vivienda y Servicios a la Comunidad						
Salud						
Recreación, Cultura y Otras Manifestaciones Sociales						
Educación	66,737.0	1,184.4	67,921.4	59,393.8	57,367.3	8,527.6
Protección Social						
Otros Asuntos Sociales						
<b>Desarrollo Económico</b>						
Asuntos Económicos, Comerciales y Laborales en General						
Agropecuaria, Silvicultura, Pesca y Caza						
Combustibles y Energía						
Minería, Manufacturas y Construcción						
Transporte						
Comunicaciones						
Turismo						
Ciencia, Tecnología e Innovación						
Otras Industrias y Otros Asuntos Económicos						
<b>Otras no Clasificadas en Funciones Anteriores</b>		1,265.0	1,265.0	1,265.0	1,265.0	
Transacciones de la Deuda Pública / Costo Financiero de la Deuda						
Transferencias, Participaciones y Aportaciones entre Diferentes Niveles y Órdenes de Gobierno						
Saneariento del Sistema Financiero						
Adeudos de Ejercicios Fiscales Anteriores		1,265.0	1,265.0	1,265.0	1,265.0	
<b>Total del Gasto</b>	<b>66,737.0</b>	<b>2,449.4</b>	<b>69,186.4</b>	<b>60,658.8</b>	<b>58,632.3</b>	<b>8,527.6</b>

Bajo protesta de decir verdad declaramos que los Estados Financieros y sus Notas son razonablemente correctos y responsabilidad del emisor

  
 DR. FERNANDO ALVARADO MALDONADO  
 DIRECTOR GENERAL

  
 L.C. CRUZ  
 DIRECTOR DE FINANZAS, ADMINISTRACIÓN Y FINANZAS


  
 C.F. RENÉ CASTELLANOS VÁZQUEZ  
 SUBDIRECTOR DE ADMINISTRACIÓN Y FINANZAS

**TECNOLÓGICO DE ESTUDIOS SUPERIORES DE JILOTEPEC**  
**Endeudamiento Neto**  
**Del 1 de Enero al 31 de Diciembre de 2021**  
**(Miles de Pesos)**

Identificación de Crédito o Instrumento	Contratación/Colocación	Amortización	Endeudamiento Neto
	A	B	C = A - B
<b>Créditos Bancarios</b>			
			-
			-
			-
			-
			-
			-
			-
<b>Total Créditos Bancarios</b>			-
<b>Otros Instrumentos de Deuda</b>			
			-
			-
			-
			-
			-
<b>Total Otros Instrumentos de Deuda</b>			-
<b>TOTAL</b>			-

No Aplica

Bajo protesta de decir verdad declaramos que los Estados Financieros y sus Notas son razonablemente correctos y responsabilidad del emisor



LIC. FERNANDO ALVEAR MALDONADO  
DIRECTOR GENERAL



LIC. CRUZ ALEJANDRO VARGAS  
DIRECTOR DE  
PLANEACIÓN, ADMINISTRACIÓN Y  
FINANZAS



C.P. RENÉ CASTELLANOS VÁZQUEZ  
SUBDIRECTOR DE ADMINISTRACIÓN Y  
FINANZAS

**TECNOLOGICO DE ESTUDIOS SUPERIORES DE JILOTEPEC**


**Intereses de la Deuda  
Del 1 de Enero al 31 de Diciembre de 2021  
(Miles de Pesos)**

Identificación de Crédito o Instrumento	Devengado	Pagado
<b>Créditos Bancarios</b>		
Total de Intereses de Créditos Bancarios		
<b>Otros Instrumentos de Deuda</b>		
Total de Intereses de Otros Instrumentos de Deuda		
<b>TOTAL</b>		

**No Aplica**

Bajo protesta de decir verdad declaramos que los Estados Financieros y sus Notas son razonablemente correctos y responsabilidad del emisor

  
LIC. FERNANDO ALVEAR MALDONADO  
DIRECTOR GENERAL

  
L.C. CRUZ ALEJANDRO VARGAS  
MONTEAGÓN  
DIRECTOR DE  
PLANEACIÓN, ADMINISTRACIÓN Y  
FINANZAS

  
C.P. RENÉ CASTELLANOS VÁZQUEZ  
SUBDIRECTOR DE ADMINISTRACIÓN Y  
FINANZAS

**TECNOLÓGICO DE ESTUDIOS SUPERIORES DE JILOTEPEC**  
**EGRESOS POR CAPÍTULO**  
(Miles de Pesos)

EGRESOS	PRESUPUESTO 2021				TOTAL AUTORIZADO	EJERCIDO	VARIACIÓN	
	AUTORIZADO	ASIGNADO	ASIGNACIONES Y/O AMPLIACIONES	REDUCCIONES Y/O DISMINUCIONES			IMPORTE	%
Servicios Personales	41,806.0	44,823.2	6,726.4	4,693.3	46,856.3	45,693.8	1,162.5	2.5
Materiales y Suministros	1,953.6	1,958.8	999.2	1,149.6	1,808.4	1,797.1	11.3	.6
Servicios Generales	13,572.6	14,038.1	3,732.2	4,405.1	13,365.2	11,830.8	1,534.4	11.5
Transferencias, Asignaciones, Subsidios y Otras Ayudas	405.4	405.4	1.2	46.6	360.0	9.9	350.1	97.3
Bienes Muebles, Inmuebles e Intangibles	5,511.5	5,511.5	26.5	6.5	5,531.5	62.2	5,469.3	98.9
Inversión Pública								
Deuda Pública			1,327.0	62.0	1,265.0	1,265.0	0.0	.0
<b>S U B T O T A L</b>	<b>63,249.1</b>	<b>66,737.0</b>	<b>12,812.5</b>	<b>10,363.1</b>	<b>69,186.4</b>	<b>60,656.8</b>	<b>8,527.6</b>	<b>12.3</b>
Ramo 33								
Ramo 23								
Programa de Acciones para el Desarrollo (PAD)								
<b>T O T A L</b>	<b>63,249.1</b>	<b>66,737.0</b>	<b>12,812.5</b>	<b>10,363.1</b>	<b>69,186.4</b>	<b>60,656.8</b>	<b>8,527.6</b>	<b>12.3</b>

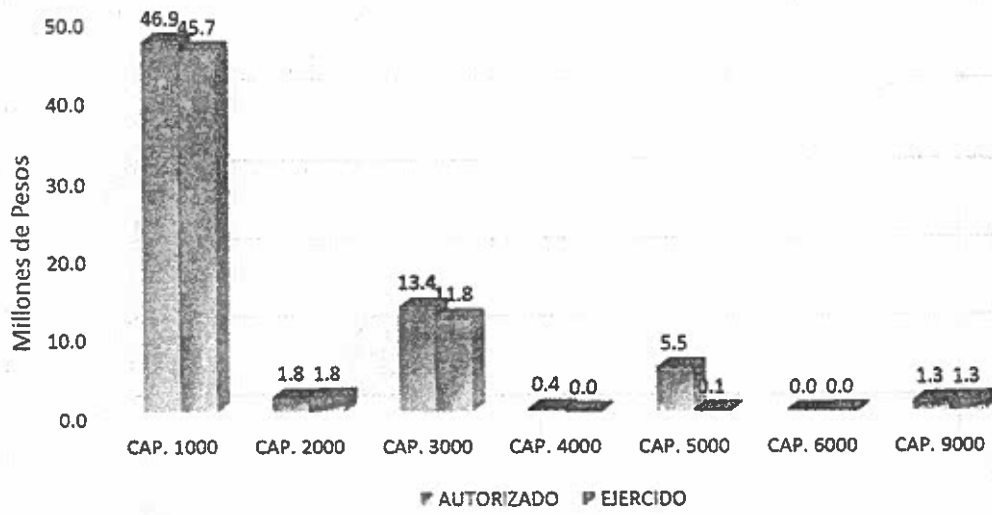
Bajo protesta de decir verdad declaramos que los estados financieros y sus notas, son razonablemente correctos y son responsabilidad del emisor.

  
L.C. FERNANDO ALVEAR MALDONADO  
DIRECTOR GENERAL

  
L.C. CÉSAR ALVARADO VARGAS MONDRAGÓN  
DIRECTOR DE ADMINISTRACIÓN Y FINANZAS

  
C.P. RENÉ CASTELLANOS VÁZQUEZ  
SUBDIRECTOR DE ADMINISTRACIÓN Y FINANZAS

### PRESUPUESTO DE EGRESOS



## NOTAS AL PRESUPUESTO DE EGRESOS

Con fundamento en la Fracción XXX del Artículo 61 de la Constitución Política del Estado Libre y Soberano de México que a la letra dice:

"Artículo 61.- Son facultades y obligaciones de la Legislatura:

...

XXX. Aprobar anualmente el Presupuesto de Egresos del Estado, previo examen, discusión y, en su caso, modificación del Proyecto enviado por el Ejecutivo Estatal, una vez aprobadas las contribuciones establecidas en la Ley de Ingresos del Estado, a más tardar el 15 de diciembre, o hasta el 31 del mismo mes, cuando inicie el periodo constitucional el Ejecutivo Federal. En el Presupuesto de Egresos se dispondrá de las medidas apropiadas para vigilar su correcta aplicación.

Si cumplidos los plazos a que se refiere el párrafo anterior no se hubieren aprobado los ordenamientos jurídico financieros referidos, seguirán en vigor hasta el 31 de enero del ejercicio fiscal inmediato siguiente los expedidos para el ejercicio fiscal inmediato anterior al de las iniciativas en discusión... En el caso del Presupuesto de Egresos, la extensión de su vigencia se entenderá referida únicamente a lo relativo al gasto corriente."

Considerando que el Presupuesto de Egresos del Gobierno del Estado de México para el ejercicio fiscal del año 2021, fue autorizado mediante decreto número 236 de fecha 26 de enero y de acuerdo al Segundo Transitorio del mismo que a la letra dice:

### TRANSITORIOS

...

"SEGUNDO. El presente Decreto entrara en vigor al día siguiente de su publicación."

...

El Presupuesto de Egresos del Gobierno del Estado de México para el ejercicio fiscal del año 2021 entró en vigor el 27 de Enero de 2021 y al amparo de la disposición Constitucional antes mencionada, se consideraron autorizadas las erogaciones de gasto corriente por un monto de: \$3,017.3 en el capítulo 1000, \$5.1 en el capítulo 2000 y \$465.5 en el capítulo 3000, para el periodo comprendido del 01 al 26 de enero de 2021.

**INFORMACIÓN PRESUPUESTAL**

**TECNOLOGICO DE ESTUDIOS SUPERIORES DE JILOTEPEC  
EGRESOS POR OBJETO DEL GASTO  
(Miles de Pesos)**

CAPÍTULO Y OBJETO DEL GASTO	PRESUPUESTO 2021					EJERCIDO	VARIACIÓN
	AUTORIZADO	ASIGNADO	ASIGNACIONES Y/O AMPLIACIONES	REDUCCIONES Y/O DISMINUCIONES	TOTAL AUTORIZADO		
<b>SERVICIOS PERSONALES</b>	<b>41,866.0</b>	<b>44,823.2</b>	<b>6,728.9</b>	<b>4,633.7</b>	<b>48,866.3</b>	<b>46,903.9</b>	<b>1,962.5</b>
Sueldo Base	11,860.1	13,010.1	1,556.6	1,473.4	13,080.3	12,861.3	219.0
Horas Clase	11,318.5	12,317.3	1,799.3	1,362.7	12,733.9	12,851.7	-117.8
Sueldos y Salarios Compensados al Personal Eventual	.0	.0	78.8	.0	78.8	78.8	.0
Prima por Años de Servicio	848.4	854.0	237.3	.0	1,171.3	1,088.7	82.6
Prima de Antigüedad	.0	.0	84.8	.0	84.8	84.8	.0
Prima Vacacional	1,833.4	1,833.3	151.3	18.2	1,768.4	1,768.4	.0
Agüero	1,747.9	1,747.9	487.3	118.7	2,118.5	2,118.5	.0
Agüero de Eventuales	1,823.9	1,823.9	589.9	118.0	2,108.8	2,108.8	.0
Ortificación	1,819.8	1,841.3	21.7	381.8	1,491.5	1,878.8	-387.3
Ortificación por Productividad	.0	.0	30.2	30.2	.0	.0	.0
Labores Ocorrentes	486.7	904.3	86.1	28.7	589.1	530.7	58.4
Aportaciones de Servicio de Salud	3,294.8	3,529.3	30.0	340.1	3,179.2	2,844.7	334.5
Aportaciones al Sistema Solidario de Retiro	2,488.8	2,622.8	43.0	318.8	2,368.0	2,184.8	183.2
Aportaciones del Sistema de Capitalización Individual	84.9	84.8	10.7	38.2	55.6	514.3	-458.7
Aportaciones para Financiar las Gastos Generales de Administración del ISSStAM	379.5	400.0	.2	122.1	257.6	257.7	-.1
Aportaciones para Riego de Trabajo	388.4	430.4	31.8	.0	420.2	427.3	-7.1
Seguros y Pólizas	75.0	75.0	11.1	.0	86.1	86.1	.0
Costos para Fondo de Retiro	189.2	186.7	1.0	87.8	108.9	86.3	22.6
Seguro de Separación Individualizado	827.4	889.0	11.5	141.6	938.9	897.3	41.6
Ole del Mesero y del Servidor Público	254.2	254.2	73.8	.0	328.0	328.0	.0
Adquisiciones Extraordinarias para Servidores Públicos Sindicalizados	827.0	809.3	730.9	.0	1,682.2	1,677.9	4.3
Despensa	1,241.4	1,380.9	678.4	81.8	1,978.7	1,844.7	134.0
Reconocimiento a Servidores Públicos	.0	.0	36.3	.0	36.3	36.3	.0
<b>MATERIALES Y SUMINISTROS</b>	<b>1,933.6</b>	<b>1,969.9</b>	<b>998.5</b>	<b>1,143.9</b>	<b>1,808.4</b>	<b>1,797.1</b>	<b>11.3</b>
Materiales y Útiles de Oficina	187.4	187.4	112.0	63.5	236.9	236.9	.0
Enceros de Oficina	2.0	2.0	.0	2.0	.0	.0	.0
Materiales y Útiles de Imprenta y Reproducción	36.0	36.0	.0	24.7	11.3	11.3	.0
Materiales y Útiles para el Procesamiento en Equipos y Bienes Informáticos	183.0	183.0	103.9	62.8	224.1	224.1	.0
Materiales y Enceros de Limpieza	182.5	182.5	28.0	34.2	127.3	131.1	-3.8
Materiales Químicos	272.4	272.4	.0	252.7	19.7	19.7	.0
Materiales para Identificación y Registro	50.4	50.4	.0	50.4	.0	.0	.0
Utensilios para el Servicio de Alimentación	.0	.0	11.9	.0	11.9	11.9	.0
Cerámicos y Productos de Concreto	.0	.0	.3	.0	.3	.3	.0
Madera y Productos de Madera	6.0	6.0	.0	6.0	.0	.0	.0
Vidrio y Productos de Vidrio	8.0	8.0	3.2	8.0	3.2	3.2	.0
Materiales Eléctricos y Electrónicos	122.8	122.8	84.1	122.8	84.1	84.1	.0
Artículos Metales para la Construcción	.0	.0	8.4	.0	8.4	8.4	.0
Materiales de Reforzación	10.0	10.0	.0	10.0	.0	.0	.0
Materiales de Construcción	14.0	14.0	4.9	10.1	3.8	3.8	.0
Estructuras y Manufacturas para Todo Tipo de Construcción	11.3	11.4	.0	11.4	.0	.0	.0
Sustancias Químicas	50.0	50.0	148.9	36.5	160.4	160.4	.0
Plaguicidas Abates y Fungicidas	2.2	2.2	.0	2.2	.0	.0	.0
Medicinas y Productos Farmacéuticos	14.0	14.0	.0	10.8	3.4	3.4	.0
Materiales, Accesorios y Suministros Médicos	11.0	11.0	2.9	8.0	5.9	5.9	.0

CAPÍTULO Y OBJETO DEL GASTO	PRESUPUESTO 2021					EJERCIDO	VARIACIÓN
	AUTORIZADO	ASIGNADO	ASIGNACIONES Y/O AMPLIACIONES	REDUCCIONES Y/O DISMINUCIONES	TOTAL AUTORIZADO		
<b>SERVICIOS GENERALES</b>	<b>12,878.6</b>	<b>14,028.1</b>	<b>1,732.2</b>	<b>4,486.1</b>	<b>12,968.2</b>	<b>11,838.9</b>	<b>1,129.3</b>
Servicio de Energía Eléctrica	597.2	631.8	12.9	114.0	530.4	453.3	77.1
Gas	3.7	3.7	.0	3.7	.0	.0	.0
Servicio de Climatización de Agua	84.0	84.0	.0	80.0	4.0	.0	4.0
Servicio de Telefonía Convencional	104.8	112.6	34.2	.0	147.8	133.1	14.7
Servicios de Acceso a Internet	380.7	389.2	58.9	38.7	408.4	380.0	28.4
Servicio Postal y Telegráfico	1.8	1.8	.0	1.8	.0	.0	.0
Arrendamiento de Activos Intangibles	182.5	182.5	336.3	36.9	484.8	484.8	.0
Asesorías Asociadas a Convenios o Acuerdos	882.5	882.5	218.3	278.0	802.8	580.1	222.7
Capacitación	1,332.5	1,332.5	.0	988.5	336.0	355.0	-19.0
Servicios de Investigación Científica y Desarrollo	58.8	58.8	.0	11.2	44.6	.0	44.6
Servicios de Apoyo Administrativo y Fotocopado	229.5	248.9	.0	1.8	245.9	228.8	17.1
Impresiones de Documentos Oficiales para la Prestación de Servicios Públicos, Identificación, Formularios Administrativos y Fiscales	128.9	128.9	.0	128.9	.0	.0	.0
Servicios de Impresión de Documentos Oficiales	158.0	158.0	.0	158.0	.0	.0	.0
Servicios de Vigilancia	2,824.7	2,773.5	154.2	207.8	2,719.9	2,316.0	403.9
Servicios Bancarios y Financieros	13.7	15.5	.0	6.3	8.2	7.4	0.8
Costos Inversos e Incautación	101.2	101.5	11.3	13.2	89.3	86.3	3.0
Seguros y Pólizas	210.0	210.0	.0	127.6	82.4	82.5	-.1
Platos y Menús	11.0	11.0	.0	11.0	.0	.0	.0
Reparación y Mantenimiento de Inmuebles	212.4	212.4	34.3	106.2	140.5	140.5	.0
Adaptación de Locales Almacenes, Bodegas y Edificios	67.7	67.7	1,004.5	57.7	1,004.5	1,004.5	.0

Reparación, Mantenimiento e Instalación de Mobiliario y Equipo de Oficina	70.0	70.0	3.5	70.0	3.5	3.5	.0
Reparación, Instalación y Mantenimiento de Bienes Informáticos, Electrónica y Tecnologías	516.7	516.7	333.3	136.4	711.8	581.2	120.4
Reparación y Mantenimiento para Equipo y Redes de Tala y Radio Transmisión	45.6	45.6	.0	45.6	.0	.0	.0
Reparación, Instalación y Mantenimiento de Equipo Médico y de Laboratorio	200.0	200.0	.0	200.0	.0	.0	.0
Reparación y Mantenimiento de Vehículos Terrestres, Aéreos y Acuáticos	137.4	137.4	37.1	48.6	125.0	125.0	.0
Reparación, Instalación y Mantenimiento de Máquinaria, Equipo Instrumental y Diversos	471.3	471.3	891.6	288.0	1,088.9	1,088.9	.0
Servicios de Lavandería, Limpieza e Higiene	2,788.9	2,916.7	131.0	278.4	2,771.3	2,334.5	436.8
Servicios de Fundición	20.0	20.0	17.2	4.5	32.7	32.7	.0
Gastos de Publicidad y Propaganda	158.8	158.8	.0	135.5	25.1	25.1	.0
Publicaciones Oficiales y de Información en General para Difusión	144.8	144.8	25.4	114.6	50.5	50.5	.0
Gastos de Traslado por Via Terrestre	27.7	27.7	6.5	4.7	31.9	31.5	.0
Gastos de Alimentación en Territorio Nacional	103.0	103.0	.0	75.4	27.8	27.8	.0
Gastos de Comensales Oficiales y de Orden Social	188.9	188.9	.0	138.9	28.0	28.0	.0
Espectáculos Cívicos y Culturales	107.1	107.1	.0	74.6	32.3	.0	32.3
Congresos y Convenciones	24.7	24.7	.0	24.7	.0	.0	.0
Exposiciones y Ferias	13.2	13.2	.0	13.2	.0	.0	.0
Gastos de Representación					.0	.0	.0
Servicios Funerarios y de Cementerios					.0	.0	.0

CAPÍTULO Y OBJETO DEL GASTO	PRESUPUESTO 2021						
	AUTORIZADO	ASIGNADO	ASIGNACIONES Y/O AMPLIACIONES	REDUCCIONES Y/O DESEMBOLSACIONES	TOTAL AUTORIZADO	EJERCIDO	VARIACIÓN
Otros Impuestos y Derechos	37.2	37.2	8.8	4.8	39.2	39.2	.0
Impuesto sobre Empeños por Remuneraciones al Trabajo Personal	965.5	1,041.0	407.0	22.1	1,425.8	1,186.6	237.9
Impuesto Sobre la Renta	308.9	308.9	.0	308.9	.0	.0	.0
Cuentas y Suscripciones	80.0	80.0	3.8	8.8	84.0	81.3	2.7
Gastos de Servicios Menores	121.6	121.6	4.7	77.3	48.2	48.2	.0
<b>TRANSFERENCIAS, ASIGNACIONES, SUBSIDIOS Y OTRAS AYUDAS</b>	<b>486.4</b>	<b>486.4</b>	<b>1.2</b>	<b>48.8</b>	<b>388.0</b>	<b>8.8</b>	<b>380.1</b>
Subsidios para Capitalización y Bases	180.0	180.0	.0	1.2	158.8	.0	180.0
Gastos por Servicios de Traslado de Personas	218.7	218.7	.0	16.7	200.0	6.7	191.3
Bases	.0	.0	1.2	.0	1.2	1.2	.0
Transferencias a organismos auxiliares	28.7	28.7	.0	28.7	.0	.0	.0
<b>BIENES INMUEBLES, INMUEBLES E INTANGIBLES</b>	<b>6,811.6</b>	<b>6,811.6</b>	<b>28.8</b>	<b>6.8</b>	<b>6,811.6</b>	<b>62.2</b>	<b>6,489.3</b>
Muebles y Enseres	1,786.5	1,786.5	.0	.0	1,786.5	.0	1,786.5
Muebles, Excepto de Oficina y Estantería	1,800.0	1,500.0	20.0	8.8	1,913.4	86.6	1,487.8
Equipo y Aparatos Audiovisuales	.0	.0	6.8	.0	6.8	6.8	.0
Máquinaria y Equipo Diverso	2,225.0	2,225.0	.0	.0	2,225.0	.0	2,225.0
<b>INVERSIÓN PÚBLICA</b>	<b>.0</b>	<b>.0</b>	<b>.0</b>	<b>.0</b>	<b>.0</b>	<b>.0</b>	<b>.0</b>
Convenios y Aportaciones	.0	.0	.0	.0	.0	.0	.0
Convenios y Aportaciones	.0	.0	.0	.0	.0	.0	.0
Ejecución de Obras por Administración	.0	.0	.0	.0	.0	.0	.0
<b>DEUDA PÚBLICA</b>	<b>.0</b>	<b>.0</b>	<b>1,327.0</b>	<b>62.0</b>	<b>1,286.8</b>	<b>1,286.8</b>	<b>.0</b>
Por el Ejercicio Inmediato Anterior	.0	.0	283.7	.0	283.7	283.7	.0
Por Ejercicios Anteriores	.0	.0	1,043.3	62.0	861.3	861.3	.0
<b>SUBTOTAL</b>	<b>63,248.1</b>	<b>66,737.0</b>	<b>12,813.3</b>	<b>10,263.9</b>	<b>68,196.4</b>	<b>60,688.8</b>	<b>8,827.8</b>
<b>INVERSIÓN PÚBLICA</b>	<b>.0</b>	<b>.0</b>	<b>.0</b>	<b>.0</b>	<b>.0</b>	<b>.0</b>	<b>.0</b>
Ramo 33	.0	.0	.0	.0	.0	.0	.0
Ramo 23	.0	.0	.0	.0	.0	.0	.0
Programa de Acciones para el Desarrollo (PAD)	.0	.0	.0	.0	.0	.0	.0
<b>TOTAL</b>	<b>63,248.1</b>	<b>66,737.0</b>	<b>12,813.3</b>	<b>10,263.9</b>	<b>68,196.4</b>	<b>60,688.8</b>	<b>8,827.8</b>

Bajo protesta de decir verdad declaramos que los estados financieros y sus notas, son razonables en su totalidad y son responsabilidad del emisor.

LIC. FERNANDO ALVEAR MALDONADO  
DIRECTOR GENERAL

L.C. CRISTINA MARCELA VARGAS MONDRAGÓN  
DIRECTORA DE PLANEACIÓN, ADMINISTRACIÓN Y FINANZAS

C.P. FERNÁNDEZ CASTELLANOS VÁSQUEZ  
SUBDIRECTOR DE ADMINISTRACIÓN Y FINANZAS



# **III. INFORMACIÓN PROGRAMÁTICA**

**TECNOLÓGICO DE ESTUDIOS SUPERIORES DE JILOTEPEC**  
**Gasto por Categoría Programática**  
**Del 1 de Enero al 31 de Diciembre de 2021**  
**(Miles de Pesos)**

Concepto	Egresos					Subejercicio 6=(3-4)
	Aprobado	Ampliaciones/ (Reducciones)	Modificado	Devengado	Pagado	
	1	2	3=(1+2)	4	5	
<b>Programas</b>	<b>66,737.0</b>	<b>1,184.4</b>	<b>67,921.4</b>	<b>59,393.8</b>	<b>57,367.3</b>	<b>8,527.6</b>
<b>Subsidios: Sector Social y Privado o Entidades Federativas y Municipios</b>	-	-	-	-	-	-
Sujetos a Reglas de Operación	-	-	-	-	-	-
Otros Subsidios	-	-	-	-	-	-
<b>Desempeño de las Funciones</b>	<b>66,737.0</b>	<b>1,184.4</b>	<b>67,921.4</b>	<b>59,393.8</b>	<b>57,367.3</b>	<b>8,527.6</b>
Prestación de Servicios Públicos	66,737.0	1,184.4	67,921.4	59,393.8	57,367.3	8,527.6
Provisión de Bienes Públicos	-	-	-	-	-	-
Planeación, Seguimiento y Evaluación de Políticas Públicas	-	-	-	-	-	-
Promoción y Fomento	-	-	-	-	-	-
Regulación y Supervisión	-	-	-	-	-	-
Funciones de las Fuerzas Armadas (Únicamente Gobierno Federal)	-	-	-	-	-	-
Específicos	-	-	-	-	-	-
Proyectos de Inversión	-	-	-	-	-	-
<b>Administrativos y de Apoyo</b>	-	-	-	-	-	-
Apoyo al Proceso Presupuestario y para Mejorar la Eficiencia Institucional	-	-	-	-	-	-
Apoyo a la Función Pública y al Mejoramiento de la Gestión	-	-	-	-	-	-
Operaciones Ajenas	-	-	-	-	-	-
<b>Compromisos</b>	-	-	-	-	-	-
Obligaciones de Cumplimiento de Resolución Jurisdiccional	-	-	-	-	-	-
Desastres Naturales	-	-	-	-	-	-
<b>Obligaciones</b>	-	-	-	-	-	-
Pensiones y Jubilaciones	-	-	-	-	-	-
Aportaciones a la Seguridad Social	-	-	-	-	-	-
Aportaciones a Fondos de Estabilización	-	-	-	-	-	-
Aportaciones a Fondos de Inversión y Reestructura de Pensiones	-	-	-	-	-	-
<b>Programa de Gasto Federalizado (Gobierno Federal)</b>	-	-	-	-	-	-
Gasto Federalizado	-	-	-	-	-	-
<b>Participaciones a Entidades Federativas y Municipios</b>	-	-	-	-	-	-
<b>Costo Financiero, Deuda o Apoyos a Deudores y Ahorradores de la Banca</b>	-	-	-	-	-	-
<b>Adeudos de Ejercicios Fiscales Anteriores</b>	-	<b>1,265.0</b>	<b>1,265.0</b>	<b>1,265.0</b>	<b>1,265.0</b>	-
<b>Total del Gasto</b>	<b>66,737.0</b>	<b>2,449.4</b>	<b>69,186.4</b>	<b>60,658.8</b>	<b>58,632.3</b>	<b>8,527.6</b>

Bajo protesta de decir verdad certificamos que los Estados Financieros y sus Notas son razonablemente correctos y responsabilidad del emisor

LIC. FERNANDO ALVEAR MALDONADO  
DIRECTOR GENERAL

L.C. CRISTÓBAL MONDRAGÓN  
DIRECTOR DE CALIFICACIÓN ADMINISTRACIÓN Y FINANZAS

C.P. RINA CASTELLANOS VÁZQUEZ  
SUBDIRECTORA DE ADMINISTRACIÓN Y FINANZAS

**TECNOLÓGICO DE ESTUDIOS SUPERIORES DE JILOTEPEC**  
**EGRESOS POR PILAR Y/O EJE TRANSVERSAL**  
(Miles de Pesos)

PILAR Y/O EJE TRANSVERSAL	AUTORIZADO	ASIGNADO	PRESUPUESTO 2021		TOTAL AUTORIZADO	EJERCIDO	VARIACIÓN	
			ASIGNACIONES Y/O AMPLIACIONES	REDUCCIONES Y/O DISMINUCIONES			IMPORTE	%
Pilar Social	63,249.1	66,737.0	11,486.3	10,301.9	67,921.4	59,393.8	8,527.6	12.6
Gobierno Capaz y Responsable			1,327.0	62.0	1,265.0	1,285.0	.0	.0
<b>T O T A L</b>	<u>63,249.1</u>	<u>66,737.0</u>	<u>12,813.3</u>	<u>10,363.9</u>	<u>69,186.4</u>	<u>60,658.8</u>	<u>8,527.6</u>	<u>12.3</u>

Bajo protesta de decir verdad declaramos que los estados financieros y sus notas, son razonablemente correctos y son responsabilidad del emisor.



LIC. FERNANDO ALVEAR MALDONADO  
DIRECTOR GENERAL

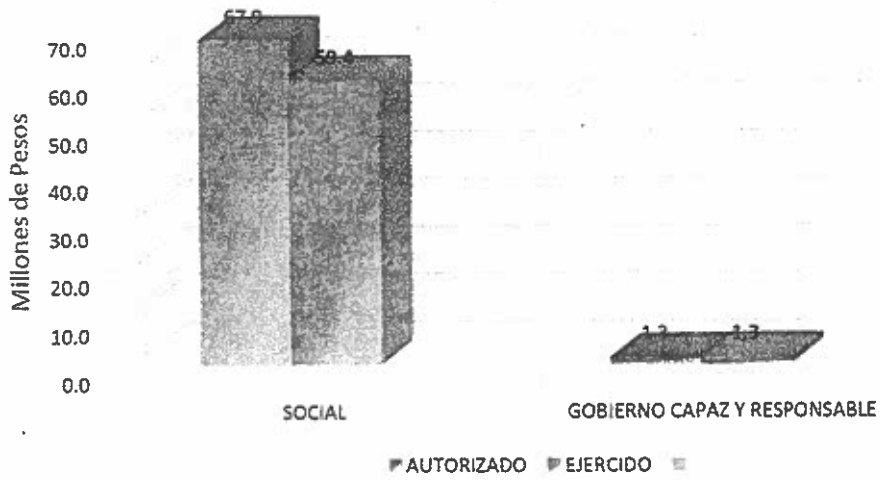


L.C. CRUZ MARÍA JESÚS VARGAS MONDRAGÓN  
DIRECTOR GENERAL DE ADMINISTRACIÓN Y FINANZAS




C.P. RENÉ CASTELLANOS VÁZQUEZ  
SUBDIRECTOR DE ADMINISTRACIÓN Y FINANZAS

### PRESUPUESTO DE EGRESOS POR PILAR Y/O EJE TRANSVERSAL



TECNOLÓGICO DE ESTUDIOS SUPERIORES DE JILOTEPEC								
EGRESOS POR PROGRAMA								
(Miles de Pesos)								
PROGRAMA	PRESUPUESTO			REDUCCIONES Y/O DISMINUCIONES	TOTAL AUTORIZADO	EJERCIDO	VARIACIÓN	
	AUTORIZADO	ASIGNADO	2021 ASIGNACIONES Y/O AMPLIACIONES				IMPORTE	%
Educación Superior	61,420.8	64,808.2	11,334.2	9,967.0	66,174.8	57,945.0	8,229.8	12.4
Modernización de la Educación	1,456.4	1,526.9	96.2	280.4	1,344.7	1,076.9	267.8	19.9
Gestión de la Política Educativa	371.9	401.9	53.9	53.9	401.9	371.9	30.0	7.5
Previsiones para el Pago de Adeudos de Ejercicios Fiscales Anteriores			1,327.0	62.0	1,265.0	1,265.0		
<b>TOTAL</b>	<b>63,249.1</b>	<b>66,737.0</b>	<b>12,813.3</b>	<b>10,363.9</b>	<b>69,186.4</b>	<b>60,558.8</b>	<b>8,627.6</b>	<b>12.3</b>

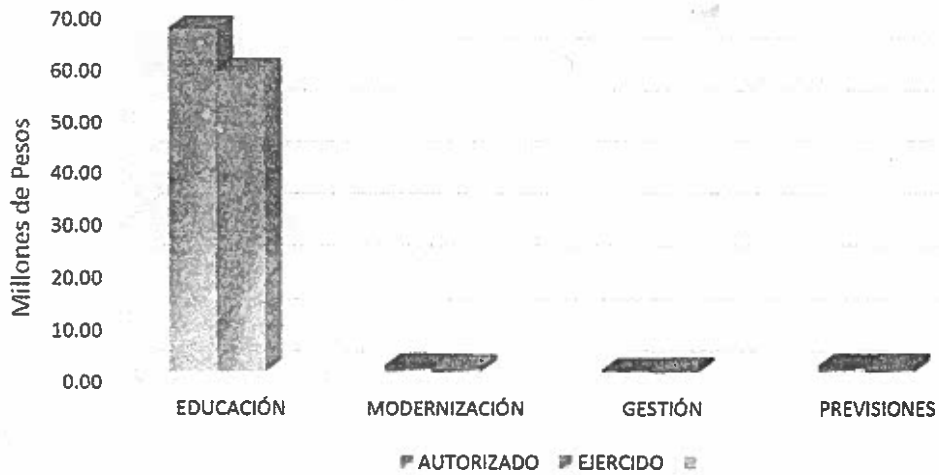
Bajo protesta de decir verdad declaramos que los estados financieros y sus notas, son razonablemente correctos y son responsabilidad del emisor.

  
 LIC. FERNANDO ALVEAR MALDONADO  
 DIRECTOR GENERAL

  
 LIC. FERNANDO ALVEAR MALDONADO  
 DIRECTOR GENERAL DE FINANZAS, ADMINISTRACIÓN Y FISCALÍA

  
 C.P. FERNANDO ALVEAR MALDONADO  
 SUBDIRECTOR DE ADMINISTRACIÓN Y FINANZAS

### PRESUPUESTO DE EGRESOS POR PROGRAMA



## **AVANCE OPERATIVO-PROGRAMÁTICO Y PRESUPUESTAL**

El presente proyecto se encuentra alineado al Programa Institucional de Innovación y Desarrollo del Tecnológico de Estudios Superiores de Jilotepec, con base en los criterios del TecNM, en congruencia con el Plan de Desarrollo del Estado de México (2017-2023), así como a los Objetivos de Desarrollo Sostenible (ODS) de los problemas sociales, económicos y ambientales que aquejan al mundo (Agenda 2030); y con los ejes principales del Plan Nacional de Educación (PNE), a través de los lineamientos del Programa Sectorial de Educación (PROSEDU) de la Secretaría de Educación Pública (SEP), la Subsecretaría de Educación Superior y la Dirección de Educación Superior Tecnológica.

En este sentido el TESJI dirige sus esfuerzos hacia una educación incluyente que dé oportunidad a todos los grupos de la población, por lo que es importante incrementar de forma continua la cobertura, que atienda en especial, a los grupos de la población que más lo necesitan, con estrategias que involucren la diversidad cultural y lingüística, valoren los requerimientos de las personas con discapacidad o en situación de discapacidad.

### **GOBIERNO SOLIDARIO**

#### **02050301 EDUCACIÓN SUPERIOR**

#### **020503010101 EDUCACIÓN SUPERIOR TECNOLÓGICA**

El Tecnológico de Estudios Superiores de Jilotepec puntualiza que el fortalecer la calidad de los servicios educativos, incrementar la cobertura, promover la inclusión y la equidad educativa, formación integral de los estudiantes, impulsar la ciencia, tecnología e innovación, consolidar la vinculación con los sectores público, social y privado, así como modernizar la gestión institucional con transparencia, son objetivos estratégicos que integran la base sólida de este Tecnológico.

- 1. Coadyuvar a que 190 estudiantes egresen de sus estudios de tipo superior en el ciclo escolar.** Un total de 171 estudiantes de las diferentes carreras concluyeron sus estudios para el ciclo escolar 2020-2021, el porcentaje del cumplimiento de la meta fue del 90%.

#### **Anexo 1. Egreso por carrera.**

- Meta Programada: 190 egresados.
- Meta Alcanzada: 171 egresados.
- % de cumplimiento de la meta: 90%.

- 2. Atender a la matrícula de 2,100 estudiantes de educación superior para contribuir en la disminución de las divergencias entre la oferta y la demanda educativa.** Para el Tecnológico es prioridad brindar un servicio educativo de calidad a los jóvenes que desean cursar sus estudios a nivel licenciatura, en este sentido para el ciclo escolar 2020-2021, se logró atender una matrícula de 2,167 estudiantes, que representó el 103%.

#### **Anexo 2. Distribución de la matrícula.**

- Meta Programada: 2,100 estudiantes.
- Meta Alcanzada: 2,167 estudiantes.
- % de cumplimiento de la meta: 103%.

3. **Atender a 693 estudiantes de nuevo ingreso de educación superior para contribuir en la disminución de las divergencias entre la oferta y la demanda educativa.** Referente a los estudiantes de nuevo ingreso el TESJI, durante el año 2021 se atendió un total de 589 jóvenes de las diferentes carreras, cumpliéndose la meta en un 80%.

**Anexo 3. Distribución de matrícula de nuevo ingreso.**

- Meta Programada: 693 estudiantes.
- Meta Alcanzada: 589 estudiantes.
- % de cumplimiento de la meta: 85%.

4. **Realizar 21 acciones de formación integral, para desarrollar capacidades, valores y habilidades profesionales.** Para el periodo 2021, se programaron 21 acciones culturales y deportivas, dando cumplimiento a la meta en un 100%. Lo anterior, con el objetivo de fortalecer el desarrollo pleno de todas las potencialidades del ser humano; es decir, aunado a la formación académica, se promueve el crecimiento armónico de la persona desde su riqueza interior, la salud de su cuerpo y su convivencia con los demás.

**Anexo 4. Talleres de extraescolares.**

- Meta Programada: 21 Acciones.
- Meta Alcanzada: 21 Acciones.
- % de cumplimiento de la meta: 100%.

5. **Realizar 8 acciones para fomentar una cultura emprendedora.** La meta se logró en un 100%, con 8 acciones que fomentaron la cultura emprendedora entre la comunidad estudiantil.

**Anexo 5. Acciones de emprendedurismo.**

- Meta Programada: 8 programas.
- Meta Alcanzada: 8 programas.
- % de cumplimiento de la meta: 100%.

6. **Mantener la acreditación de los 5 programas educativos en educación superior para mejorar la calidad.** Se cuenta con 4 programas educativos acreditados, la meta se cumple en un 80%.

**Anexo 6. Programas Educativos acreditados.**

- Meta Programada: 5 programas.
- Meta Alcanzada: 4 programas.
- % de cumplimiento de la meta: 80%.

7. **Coadyuvar a que 129 egresados se titulen.** Para el Tecnológico es de vital importancia mejorar el índice de estudiantes titulados, para el periodo 2021 se titularon 141 egresados, lo que representó el 109%, el cumplimiento de la misma.



#### **Anexo 7. Distribución de titulados por carrera.**

- Meta Programada: 129 egresados titulados.
- Meta Alcanzada: 141 egresados titulados.
- % de cumplimiento de la meta: 109%.

**8. Lograr 3 certificaciones de educación superior para mejorar la calidad.** Para el año 2021 se programó como meta la certificación de 3 procesos, cumpliendo en un 100% la meta. En este sentido, la mejora continua permite alinear el quehacer institucional hacia el logro de nuevos requerimientos observables por la comunidad Tecnológica e instancias que interactúan con este organismo, estando pendientes de los resultados obtenidos.

#### **Anexo 8. Certificar y/o mantener nuevos procesos.**

- Meta Programada: 3 documentos que acreditan alguna certificación.
- Meta Alcanzada: 3 documentos que acreditan alguna certificación.
- % de cumplimiento de la meta: 100%.

**9. Capacitar y actualizar a 73 docente para mejorar la formación académica.** Para el Tecnológico es importante fortalecer al profesorado, a través de la formación docente y actualización profesional, por ello en el Programa de Capacitación 2021, se llevaron a cabo 15 acciones de capacitación, de las cuales; 10 actividades fueron en materia de formación docente y, 5 de formación especializada, dando por cumplida la meta en un 93%.

#### **Anexo 9. Capacitación docente.**

- Meta Programada: 73 docentes capacitados.
- Meta Alcanzada: 68 docentes capacitados.
- % de cumplimiento de la meta: 93%.

**10. Evaluar a 73 del personal docente con la finalidad de encontrar áreas de oportunidad para mejorar su desempeño.** Con la participación del 98 por ciento de los estudiantes, el 10% de los docentes fueron evaluados.

#### **Anexo 10. Resultado de Evaluación Docente.**

- Meta Programada: 73 docentes evaluados.
- Meta Alcanzada: 75 docentes evaluados.
- docentes evaluados.
- % de cumplimiento de la meta: 103%.

**11. Capacitar a 78 de personal directivo y administrativo para el fortalecimiento institucional.** Se programó una meta de 78 directivos y administrativos capacitados, la cual se cumplió en un 100%, con el propósito de mantener actualizado al personal administrativo, ante diferentes situaciones que se pudieran afrontar en la institución.

#### **Anexo 11. Cursos de capacitación para personal directivo y administrativo.**

- Meta Programada: 78 personas capacitadas.
- Meta Alcanzada: 78 personas capacitadas.
- % de cumplimiento de la meta: 100%.

**12. Desarrollar 13 proyectos de investigación para atender las necesidades de desarrollo tecnológico, económico y social. Se desarrollaron 13 proyectos en las diferentes líneas de producto e innovación, dando cumplimiento a la meta en un 100%.**

**Anexo 12. Proyectos de investigación.**

- Meta Programada: 13 proyectos de investigación.
- Meta Alcanzada: 13 proyectos de investigación.
- % de cumplimiento de la meta: 100%.

**13. Rehabilitar y/o proporcionar mantenimiento preventivo y correctivo a los inmuebles con el propósito de mejorar la calidad de la infraestructura física. La meta se cumplió en un 100%, con los trabajos de mantenimiento a la infraestructura.**

**Anexo 13. Mantenimiento 2021.**

- Meta Programada: 2
- Meta Alcanzada: 2
- % de cumplimiento de la meta: 100%.

**14. Otorgar el mobiliario y equipo diverso a instalaciones y espacios educativos de acuerdo a las necesidades de la institución. La meta se cumplió al 100%, con el equipamiento de aulas del edificio de reciente creación.**

**Anexo 14. Otorgar el mobiliario y equipo diverso a instalaciones y espacios educativos**

- Meta Programada: 1
- Meta Alcanzada: 1
- % de cumplimiento de la meta: 100%.

**02050601 GESTIÓN DE LAS POLÍTICAS EDUCATIVAS.**

**020506010204 VINCULACIÓN CON EL SECTOR PRODUCTIVO.**

**15. Realizar 3 acciones de vinculación y extensión que permitan establecer lazos de colaboración con los sectores público, privado y social. Se programó como meta 3 acciones, dando cumplimiento en un 100%. En este contexto el Tecnológico desempeña una función estratégica para fortalecer la vinculación del proceso educativo, con los sectores sociales y económicos, lo que ha permitido integrar grupos y espacios de trabajo para generar dinámicas de colaboración y coparticipación, a partir de la definición de proyectos y el seguimiento al consejo de vinculación.**

- Meta Programada: 3 acciones de vinculación.
- Meta Alcanzada: 3 acciones de vinculación.
- % de cumplimiento de la meta: 100%.

**16. Firmar 24 convenios con los sectores, público, privado y social para formalizar los lazos de colaboración institucional.** Se programó la firma de 24 nuevos convenios, logrando la consolidación de 26 convenios con las organizaciones, lo que representó el 108% de cumplimiento.

**Anexo 15. Convenios**

- Meta Programada: 24 convenios.
- Meta Alcanzada: 26 convenios.
- % de cumplimiento de la meta: 108%.

**17. Atender 68 estudiantes en educación dual para desarrollar aptitudes y habilidades en unidades económicas.** En el año 2021, se contó con 68 estudiantes inscritos en el Modelo de Dual, por lo que el cumplimiento fue del 100%.

**Anexo 16. Estudiantes inscritos en Dual.**

- Meta Programada: 68 estudiantes activos en el Modelo Dual.
- Meta Alcanzada: 68 estudiantes activos en el Modelo Dual.
- % de cumplimiento de la meta: 100%.

- **Impulsar la internacionalización entre la comunidad de la institución para fortalecer la calidad educativa.** Se programó como meta una acción, la cual se cumplió en un 100%, con la destaca participación de estudiantes de la carrera de Mecatrónica en; Evento World Innovative Science Fair (WISF) 2021. Con la participación virtual de estudiantes de la carrera de Ingeniería Mecatrónica, quienes obtuvieron medalla de plata en la edición 2021 del World Innovative Science Fair (WISF), organizada por la Sociedad Científica de Indonesia (ISS).

**Anexo 17. Acciones de internacionalización.**

- Meta Programada: 1.
- Meta Alcanzada: 1.
- % de cumplimiento de la meta: 100%.

**18. Contactar a 151 egresados en educación superior tecnológica para identificar su situación profesional.** Para el año 2021 se contactó a 151 egresados correspondientes a la generación 2015-2020, por lo que la meta se cumplió en un 100%.

**Anexo 18. Egresados contactados egresados de 2020 que fueron contactados en 2021.**

- Meta Programada: 151 egresados contactados.
- Meta Alcanzada: 151 egresados contactados.
- % de cumplimiento de la meta: 100%.

## **02050602 MODERNIZACIÓN DE LA EDUCACIÓN**

### **020506010101 FORTALECIMIENTO DE LA CALIDAD EDUCATIVA**

**19. Impartir el idioma inglés a 1,250 estudiantes de educación superior para el desarrollo de competencias.** Con el objetivo de formar profesionales con los conocimientos y habilidades que exige hoy en día el mercado laboral, se dio seguimiento a las clases de inglés en línea a 1,250 estudiantes de primero a sexto semestre, dando cumplimiento a la meta en un 100%.

#### **Anexo 19. Estudiantes en inglés.**

- Meta Programada: 1,250 estudiantes en inglés.
- Meta Alcanzada: 1,252 estudiantes en inglés.
- % de cumplimiento de la meta: 100%.

### **020506020104 TECNOLOGÍA APLICADA A LA EDUCACIÓN**

**20. Destinar 310 equipo de cómputo al proceso de enseñanza-aprendizaje en educación superior para el desarrollo de las habilidades digitales.** Es prioridad para la institución adquirir, actualizar y dar mantenimiento al equipo de cómputo y software utilizados para fines la formación profesional de los estudiantes en temas relacionados con las TIC'S, en este sentido se contó con 310 equipos al servicio de la comunidad estudiantil, lo que permitió dar cumplimiento a la meta establecida en un 100%.

#### **Anexo 20. Equipos de cómputo.**

- Meta Programada: 310 equipos de cómputo.
- Meta Alcanzada: 310 equipos de cómputo.
- % de cumplimiento de la meta: 100%.

### **020506020105 CONVIVENCIA ESCOLAR SIN VIOLENCIA**

**23. Realizar 7 acciones para la prevención de la violencia escolar en educación superior:** La meta se cumplió en un 100%, con la realización de 7 acciones a fin de concientizar de la importancia de la prevención de violencia, como pláticas a estudiantes del nivel medio superior, colocación de periódicos murales y conferencias, destacando los temas:

- Conferencia virtual "Trata de personas". Impartida por la Licenciada Anamely Mendieta Muñiz del Instituto Mexicano de la Juventud (IMJUVE), en la que participaron 145 estudiantes, con el objetivo de enseñar a los jóvenes a protegerse y salvaguardar su propia seguridad.
- Programa de Atención a las Violencias Escolares en el Estado de México. En seguimiento a las acciones para erradicar la violencia escolar, se participó de manera virtual, en la reunión presidida por la Subsecretaria de Educación Superior y Normal y la Directora General del Consejo para la Convivencia Escolar (CONVIVE), que tuvo como objetivo dar continuidad al programa de atención para prevenir y atender los casos de violencia escolar.

- Videoconferencia "Formemos un protocolo contra violencia de género": Impartida de manera virtual por la Dra. Mayra Antonieta Sandoval Quintero, investigadora en formación y estudiante de doctorado, dirigida a alumnos de esta institución, de la carrera de Ingeniería Industrial, de Ingeniería en Sistemas Computacionales, Ingeniería Mecatrónica, Ingeniería Civil, de Licenciatura en Administración, Ingeniería Química y de Ingeniería en Logística.
- La Dirección General de Educación Superior realizó invitación a participar en el Webinar "Interculturalidad y perspectiva de género; principios fundamentales de la Ley General de Educación Superior", impartido por la Dra. Rocío Albino Garduño, investigadora y cofundadora de la Universidad Intelectual del Estado de México, y la Dra. Jimena Valdés Figueroa, especialista en género y educación. Donde participaron docentes, alumnos y personal de apoyo de nuestra Institución.
- Plan estratégico para la prevención del embarazo en la población estudiantil.
  - Meta Programada: 7 acciones para la prevención de la violencia escolar
  - Meta Alcanzada: 7 acciones para la prevención de la violencia escolar
  - % de cumplimiento de la meta: 100%.

**24. Realizar 5 acciones para la igualdad de trato y oportunidades.** Uno de los objetivos del TESJI, es contribuir a reducir las desigualdades sociales en la región, a través del incremento de la cobertura y el fomento de la inclusión y equidad de género, durante el año 2021 se han realizado diversas actividades para la certificación en la norma NMX-R025-SCFI-2015, tales como se mencionan en el anexo.

- Difusión a la política de igualdad laboral, al pronunciamiento de cero tolerancias al acoso sexual y al Hostigamiento sexual.
- Difusión del Acuerdo por el que se emite el Código de Ética de los servidores públicos del Poder Ejecutivo del Gobierno del Estado de México y sus organismos auxiliares, publicado en el Periódico Oficial "Gaceta del Gobierno", el día 02 de abril de 2019.
- Código de conducta del Tecnológico de Estudios Superiores de Jilotepec, capacitaciones, evaluación del Código de Conducta.
- Integración y seguimiento del Comité de ética.
- Murales alusivos a la igualdad.
  - Meta Programada: 5 acciones para la igualdad de trato y oportunidades.
  - Meta Alcanzada: 5 acciones para la igualdad de trato y oportunidades.
  - % de cumplimiento de la meta: 100%.

**TECNOLÓGICO DE ESTUDIOS SUPERIORES DE JILOTEPEC**  
**Avance Operativo - Programático y Presupuestal**  
 Enero - Diciembre de 2021

						M E T A S			PRESUPUESTO 2021 (Miles de Pesos)				
FIN	FUN	SF	PP	EP	Pr	DESCRIPCIÓN	UNIDAD DE MEDIDA	PROGRAMADO	ALCANZADO	AVANCE %	AUTORIZADO ANUAL	EJERCIDO	%
						GOBIERNO							
						EDUCACION SUPERIOR							
						EDUCACION PARA EL DESARROLLO INTEGRAL							
02	06	03	01	01	01	EDUCACION SUPERIOR TECNOLOGICA					66,174.8	57,945.0	87.6
						Fomentar que los estudiantes egresen de sus estudios de tipo superior en el ciclo escolar.	Egresado	190	171	90.0			
						Atender a la matrícula de educación superior para contribuir en la disminución de las divergencias entre la oferta y la demanda educativa.	Estudiante	2100	2167	103.2			
						Atender a los estudiantes de nuevo ingreso de educación superior para contribuir en la disminución de las divergencias entre la oferta y la demanda educativa.	Estudiante	693	589	85.0			
						Realizar acciones de formación integral, para desarrollar capacidades, valores y habilidades profesionales.	Acción	21	21	100.0			
						Realizar acciones para fomentar una cultura emprendedora.	Programa	8	8	100.0			
						Acreditar programas educativos en educación superior para mejorar la calidad.	Programa	5	4	80.0			
						Fomentar que los egresados se titulen.	Documento	129	141	109.3			
						Lugar certificaciones en Educación Superior para mejorar la calidad.	Documento	3	3	100.0			
						Capacitar y actualizar al personal docente para mejorar la formación académica.	Docente	73	69	93.2			
						Evaluar al personal docente con la finalidad de encontrar áreas de oportunidad para mejorar su desempeño.	Docente	73	76	102.7			
						Capacitar al personal directivo y administrativo para el fortalecimiento institucional.	Personal	78	78	100.0			
						Desarrollar proyectos de investigación para atender las necesidades de desarrollo tecnológico, económico y social.	Proyecto	13	13	100.0			
						Rehabilitar y o proporcionar mantenimiento preventivo y correctivo a los inmuebles con el propósito de mejorar la calidad de la infraestructura física.	Inmueble	2	2	100.0			
						Comprar el mobiliario y equipo diverso a instalaciones y espacios educativos de acuerdo a las necesidades de la institución.	Equipo	1	1	100.0			
02	06	06	01	02	04	VINCULACION CON EL SECTOR PRODUCTIVO					401.9	371.9	92.6
						Realizar acciones de vinculación y extensión que permitan establecer lazos de colaboración con los sectores público, privado y social.	Acción	3	3	100.0			
						Operar convenios con los sectores, público, privado y social para formalizar los lazos de colaboración institucional.	Convenio	24	26	108.3			
						Atender estudiantes en educación dual para desarrollar aptitudes y habilidades en unidades económicas.	Estudiante	68	68	100.0			
						Impulsar la internacionalización entre la comunidad de la institución para fortalecer la calidad educativa.	Persona	1	1	100.0			
						Contactar egresados en educación superior para identificar su situación profesional.	Egresado	151	151	100.0			
02	06	06	02	01	01	PORTALCIONAMIENTO DE LA CALIDAD EDUCATIVA					1,147.4	1,076.9	93.9
						Impartir el idioma Inglés a los estudiantes en educación superior para el desarrollo de competencias.	Estudiante	1250	1252	100.2			
02	06	06	02	01	04	TECNOLOGIA APLICADA A LA EDUCACION					166.8	0.0	0.0
						Destinar equipo de cómputo al proceso de enseñanza-aprendizaje en educación superior para el desarrollo de las habilidades digitales.	Equipo de cómputo	310	310	100.0			
02	06	06	02	01	06	CONVIVENCIA ESCOLAR SIN VIOLENCIA					32.3	0.0	0.0
						Realizar acciones para la prevención de la violencia escolar en educación superior.	Acción	7	7	100.0			
						Realizar acciones para la igualdad de trato y oportunidades.	Acción	5	5	100.0			
04	04	01	01	01	01	PASIVOS DERIVADOS DE EROGACIONES DEVENGADAS Y PENDIENTES DE EJERCICIOS ANTERIORES					1,265.0	1,265.0	100.0
						Registro de pagos de adeudos de ejercicios fiscales anteriores.	Documento	1	1	100.0			
<b>T O T A L</b>											<b>69,186.4</b>	<b>60,858.8</b>	

Bajo protesta de decir verdad declaro que los datos suministrados y sus notas, son razonablemente veraces y de mi propia responsabilidad del emisor.

LIC. FERNANDO ALVAREZ MALDONADO  
DIRECTOR GENERAL

LIC. CRISTÓBAL RAMÍREZ MONTECROCE  
DIRECTOR DE FINANZAS, CONTABILIDAD Y ADMINISTRACIÓN

L.P. FRANCISCO JAVIER VILLALBA  
SUBDIRECTOR DE ADMINISTRACIÓN Y FINANZAS

**IV. ANEXOS  
ESTABLECIDOS  
EN DIFERENTES  
ORDENAMIENTOS**

Tecnológico de Estudios Superiores de Jilotepec  
Relación de Bienes Inmuebles que Componen el Patrimonio  
Cuenta Pública 2021  
(Miles de Pesos)

Ente Público: Tecnológico de Estudios Superiores de Jilotepec

Código	Descripción de Bienes Inmuebles	* Valor en Libros
	Terrenos	118,000.0
	Edificios	75,393.0
	Construcciones en Proceso	10,698.5
	<b>TOTAL</b>	<b>204,091.5</b>

Bajo protesta de decir verdad declaramos que los estados financieros y sus notas son razonablemente correctos y son responsabilidad del emisor.



L.C. FERNANDO ALVEAR MALDONADO  
DIRECTOR GENERAL



L.C. CRUZ ALEJANDRA VARGAS MONDRAGÓN  
DIRECTOR DE PLANEACIÓN, ADMINISTRACIÓN  
Y FINANZAS



C.P. RENÉ CASTELLANOS VÁZQUEZ  
SUBDIRECTOR DE ADMINISTRACIÓN Y FINANZAS



**Tecnológico de Estudios Superiores de Jilotepec**  
**Relación de Bienes Muebles que Componen el Patrimonio**  
**Cuenta Pública 2021**  
**(Miles de Pesos)**

Ente Público: Tecnológico de Estudios Superiores de Jilotepec

Código	Descripción de Bienes Muebles	Valor en Libros
	Maquinaria, Otros Equipos y Herramientas	19,068.4
	Equipo de Cómputo	10,932.7
	Vehículos y Equipos de Transporte	2,607.5
	Muebles y Enseres	1,825.0
	Mobiliario y equipo Educativo y Recreativo	2,394.4
	Equipo de Comunicación	503.5
	Mobiliario y equipo de Oficina	679.9
	Equipo de Laboratorio y Científico	1,016.3
	T O T A L	39,027.7

Bajo protesta de decir verdad declaramos que los estados financieros y sus notas son razonablemente correctos y son responsabilidad del emisor.

  
 LIC. FERNANDO ALVEAR MALDONADO  
 DIRECTOR GENERAL

  
 L.C. CRUZ ALEJANDRO VARGAS MONDRAGÓN  
 DIRECTOR DE PLANEACIÓN ADMINISTRACIÓN Y FINANZAS

  
 C.P. RENÉ CASTELLANOS VÁZQUEZ  
 SUBDIRECTOR DE ADMINISTRACIÓN Y FINANZAS

**Tecnológico de Estudios Superiores de Jilotepec**  
**Cuenta Pública 2021**  
**Relación de Cuentas Bancarias Productivas Específicas**

Fondo, Programa o Convenio	Datos de la Cuenta Bancaria	
	Institución Bancaria	Número de Cuentas *
Materiales y Suministros	BBVA	202
Servicios Personales	BANORTE	111
Cuenta Receptora	BANORTE	749

\* el Número de Cuenta únicamente con las tres últimas cifras

Bajo protesta de decir verdad declaramos que los estados financieros y sus notas, son razonablemente correctos y son responsabilidad del emisor.

  
**LIC. FERNANDO ALVEAR MALDONADO**  
 DIRECTOR GENERAL

  
**L.C. CRUZ HERNÁNDEZ VARGAS MONDRAGÓN**  
 DIRECTOR DE PLANEACIÓN, ADMINISTRACIÓN Y FINANZAS

  
**C.P. RENÉ CASTELLANOS VÁZQUEZ**  
 SUBDIRECTOR DE ADMINISTRACIÓN Y FINANZAS

Integración de Flujo de Efectivo	Al 31 de Diciembre de 2021	2020
Flujos Netos de Efectivo por Actividades de Operación	-3,165.9	-6,965.4
Flujos Netos de Efectivo por Actividades de Inversión	3,588.2	866.3
Flujos Netos de Efectivo por Actividades de Financiamiento	-679.8	-2,671.2
Efectivo y Equivalentes al Efectivo al Inicio del Ejercicio	1,852.3	10,622.6
Efectivo y Equivalentes al Efectivo al Final del Ejercicio	1,594.8	1,852.3

Bajo protesta de decir verdad declaramos que los estados financieros y sus notas, son razonablemente correctos y son responsabilidad del emisor.

  
 L.C. FERNANDO ALVEAR MALDONADO  
 DIRECTOR GENERAL

  
 L.C. CRUZ ALEJANDRO VARGAS MONDRAGÓN  
 DIRECTOR DE PLANEACIÓN, ADMINISTRACIÓN Y FINANZAS

  
 C.P. RENÉ CASTELLANOS VÁZQUEZ  
 SUBDIRECTOR DE ADMINISTRACIÓN Y FINANZAS

**Tecnológico de Estudios Superiores de Jilotepec**  
**Conciliación entre los Ingresos Presupuestarios y Contables**  
**Correspondiente del 1 de Enero al 31 de Diciembre de 2021**  
**(Miles de Pesos)**

<b>1. Ingresos Presupuestarios</b>	<b>60,836.4</b>
<b>2. Más Ingresos Contables no Presupuestarios</b>	<b>0.1</b>
Ingresos Financieros	
Incremento por Variación de Inventarios	
Disminución del Exceso de Estimaciones por Pérdida o Deterioro u Obsolescencia	
Disminución del Exceso de Provisiones	
Otros Ingresos y Beneficios Varios	
Otros Ingresos Contables no Presupuestarios	0.1
<b>3. Menos Ingresos Presupuestarios no Contables</b>	<b>1,124.1</b>
Aprovechamientos Patrimoniales	
Ingresos Derivados de Financiamientos	
Otros Ingresos Presupuestarios no Contables	1,124.10
<b>4. Ingresos Contables (4 = 1 + 2 - 3)</b>	<b>59,712.4</b>

Bajo protesta de decir verdad declaramos que los estados financieros y sus notas, son razonablemente correctos y son responsabilidad del emisor.

  
**LIC. FERNANDO ALVEAR MALDONADO**  
 DIRECTOR GENERAL

  
**LIC. CRUZ ALEJANDRO VARGAS**  
 FUNDACIÓN  
 DIRECTOR DE  
 PLANEACIÓN, ADMINISTRACIÓN Y FINANZAS

  
**C.P. RENÉ CASTELLANOS VÁZQUEZ**  
 SUBDIRECTOR DE ADMINISTRACIÓN Y FINANZAS

**Tecnológico de Estudios Superiores de Jilotepec**  
**Conciliación entre los Egresos Presupuestarios y los Gastos Contables**  
**Correspondiente del 1 de Enero al 31 de Diciembre de 2021**  
**( Miles de Pesos )**

<b>1.- Total de Egresos Presupuestarios</b>	<b>60,658.8</b>
<b>2.- Menos Egresos Presupuestarios no Contables</b>	<b>1,327.1</b>
Materias Primas y Materiales de Producción y Comercialización	
Materiales y Suministros	
Mobiliario y Equipo de Administración	
Mobiliario y Equipo Educativo y Recreativo	
Equipo e Instrumental Médico y de Laboratorio	
Vehículos y Equipo de Transporte	
Equipo de Defensa y Seguridad	
Maquinaria, Otros Equipos y Herramientas	
Activos Biológicos	
Bienes Inmuebles	
Activos Intangibles	
Obra Pública en Bienes de Dominio Público	
Obra Pública en Bienes Propios	
Acciones y Participaciones de Capital	
Compra de Títulos y Valores	
Concesión de Préstamos	
Inversiones en Fideicomisos, Mandatos y Otros Análogos	
Provisiones para Contingencias y Otras Erogaciones Especiales	
Amortización de la Deuda Pública	
Adeudos de Ejercicios Fiscales Anteriores (ADEFAS)	1,264.9
Otros Egresos Presupuestales no Contables	62.2

<b>3. Más Gastos Contables no Presupuestales</b>	<b>3,646.7</b>
Estimaciones, Depreciaciones, Deterioros, Obsolescencia y Amortizaciones	3,527.7
Provisiones	
Disminución de Inventarios	
Aumento por Insuficiencia de Estimaciones por Pérdida o Deterioro u Obsolescencia	
Aumento por Insuficiencia de Provisiones	
Otros Gastos	0.6
Otros Gastos Contables no Presupuestales	18.4
<b>4. Total de Gasto Contable (4 = 1 - 2 + 3)</b>	<b>62,878.4</b>

Bajo protesta de decir verdad declaramos que los Estados Financieros y sus Notas son razonablemente correctos y responsabilidad del emisor

  
 LIC. FERNANDO ALVEAR MALDONADO  
 DIRECTOR GENERAL

  
 L.C. CRUZ ALICIA RODRÍGUEZ VERGAS MONDRAGÓN  
 DIRECTORA DE PLANEACIÓN, ADMINISTRACIÓN Y FINANZAS

  
 C.P. RENÉ CASTELLANOS VÁZQUEZ  
 SUBDIRECTOR DE ADMINISTRACIÓN Y FINANZAS

**Tecnológico de Estudios Superiores de Jilotepec**  
**CUENTAS DE ORDEN PRESUPUESTALES**  
(Miles de Pesos)

	2021	2020
<b>CUENTAS DEUDORAS</b>		
Ley de Ingresos Estimada	69,186.4	64,966.3
Presupuesto de Egresos por Ejercer de Gastos de Funcionamiento	2,708.2	900.2
Presupuesto de Egresos Devengado de Gasto de Funcionamiento	2,026.5	283.7
Presupuesto de Egresos Pagado de Gastos de Funcionamiento	57,295.2	58,221.0
Presupuesto de Egresos por Ejercer de Transferencias, Asignaciones, Subsidios y Otras Ayudas	350.1	38.2
Presupuesto de Egresos Devengado de Transferencias, Asignaciones, Subsidios y Otras Ayudas		
Presupuesto de Egresos Pagado de Transferencias, Asignaciones, Subsidios y Otras Ayudas	9.9	
Presupuesto de Egresos por Ejercer de Bienes Muebles, Inmuebles e Intangibles	5,469.3	3,440.8
Presupuesto de Egresos Devengado de Bienes Muebles, Inmuebles e Intangibles		
Presupuesto de Egresos Pagado de Bienes Muebles, Inmuebles e Intangibles	62.2	855.1
Presupuestos de Egresos por Ejercer de Inversión Pública		
Presupuesto de Egresos Devengado de Inversión Pública		
Presupuesto de Egresos Pagado de Inversión Pública		
Presupuesto de Egresos por Ejercer de Intereses, Comisiones y Otros Gastos de la Deuda Pública		
Presupuesto de Egresos Pagado de Intereses, Comisiones y Otros Gastos de la Deuda Pública	1,265.0	1,227.3
	<u>138,372.8</u>	<u>129,932.6</u>
<b>CUENTAS ACREEDORAS</b>		
Ley de Ingresos por Ejecutar	8,350.0	5,658.2
Ley de Ingresos Devengado	0.0	0.0
Ley de Ingresos Recaudado	60,636.4	69,308.1
Presupuesto de Egresos Aprobado de Gastos de Funcionamiento	62,029.9	59,404.9
Presupuesto de Egresos Aprobado de Transferencias, Asignaciones, Subsidios y Otras Ayudas	360.0	38.2
Presupuesto de Egresos Aprobado de Intereses, Comisiones y Otros Gastos de la Deuda Pública	1,265.0	1,227.3
Presupuesto de Egresos Aprobado de Inversión Pública	5,531.5	
Presupuesto de Egresos Aprobado de Bienes Muebles, Inmuebles e Intangibles		4,295.9
	<u>138,372.8</u>	<u>129,932.6</u>

Bajo protesta de decir verdad declaramos que los estados financieros y sus notas, son razonablemente correctos y son responsabilidad del emisor.

EMISOR  
  
**C.P. BENÉ CASTELLANOS Y AZQUEZ**  
**SUBDIRECTOR DE ADMINISTRACIÓN Y FINANZAS**

EMISOR  
  
**L.C. CRUZ ALEJANDRO VARGAS MONDRAGÓN**  
**DIRECTOR DE PLANEACIÓN, ADMINISTRACIÓN Y FINANZAS**

AUTORIZÓ  
  
**LIC. FERNANDO ALVEAR MALDONADO**  
**DIRECTOR GENERAL**

**Tecnológico de Estudios Superiores de Jilotepec**  
**CUENTAS DE ORDEN CONTABLES**  
(Miles de Pesos)

	2021	2020
<b>CUENTAS DEUDORAS</b>		
Almacén	497.1	373.1
Bienes Muebles e Inmuebles en Comodato		0.0
	497.1	373.1
<b>CUENTAS ACREEDORAS</b>		
Artículos Disponibles por el Almacén	497.1	373.1
Comodato de Bienes Muebles e Inmuebles		0.0
	497.1	373.1

Bajo protesta de decir verdad declaramos que los estados financieros y sus notas, son razonablemente correctos y son responsabilidad del emisor.



LIC. FERNANDO ALVEAR MALDONADO  
DIRECTOR GENERAL



L.C. CRUZ MELÉNDRU VARGAS MONDRAGÓN  
DIRECTOR DE FUNDACIÓN, ADMINISTRACIÓN Y FINANZAS



C.P. RENÉ CASTELLANOS VÁZQUEZ  
SUBDIRECTOR DE ADMINISTRACIÓN Y FINANZAS

Tecnológico de Estudios Superiores de Jilotepec  
Ampliaciones y Reducciones  
Al 31 de Diciembre de 2021  
(Cifras en Miles de Pesos)

1 ORGANISMO	2 FECHA	3 OFICIO	4						5			7 TOTAL		
			PROPIOS			ESTATALES			FEDERALES					
			ECONOMÍAS	ADEFAS	OTROS	AMPLIACIÓN	REDUCCIÓN	OTROS	INTERESES	AMPLIACIÓN	REDUCCIÓN			
TESA	18/03/2021	20704001L0307/2021					241.4							241.4
TESA	06/04/2021	20704001L0436/2021										88.4		88.4
TESA	26/04/2021	20704001L0882/2021		1,285.8										1,285.8
TESA	11/05/2021	20740000-01507/2021					1,178.1							1,178.1
TESA	03/08/2021	20704001L0878.02/2021						85.8						85.8
TESA	29/06/2021	20704001L2886/2021						474.2						474.2
TESA	07/08/2021	20704001L1781/2021						81.8						81.8
TESA	28/11/2021	20704001L2829/2021										75.8		75.8
TESA	08/12/2021	20704001L2197/2021										26.8		26.8
TESA	17/12/2021	20704001L2858/2021						136.4						136.4
TESA	31/12/2021	POR CUENTA PÚBLICA										181.4		181.4
TOTAL			8.8	1,285.8	8.8	1,178.1	943.3	8.8	8.8	958.8	8.8		8.8	3,066.4

Bajo protesta de decir verdad declaramos que los estados financieros y sus notas, son razonablemente correctos y son responsabilidad de nosotros.

LIC. FERNANDO ALFAR MALDONADO  
DIRECTOR GENERAL

LIC. JOSÉ ALVARADO VARGAS RODRIGUEZ  
DIRECTOR DE ADMINISTRACIÓN Y FINANZAS

DR. ROBERTO SERRANO FLORES  
SUBDIRECTOR DE ADMINISTRACIÓN Y FINANZAS





**Tecnológico de Estudios Superiores de Jilotepec**  
**Traspos Internos Presentados a Nivel Programa y Proyecto a la**  
**Dirección General de Planeación y Gasto Público**  
**(Miles de Pesos)**

PROGRAMA Y PROYECTO	CAPÍTULO	CONCEPTO	I M P O R T E		OBSERVACIONES
			ASIGNACIONES	DISMINUCIONES	
02050301 020503010101	1000	Servicios Personales	3,874.7	3,874.7	
02050301 020503010101	2000	Materiales y Suministros	924.5	924.5	
02050301 020503010101	3000	Servicios Generales	3,710.0	3,710.0	
02050301 020503010101	4000	Transferencias, Asignaciones, Subsidios y otras	2.4	2.4	
02050301 020503010101	5000	Bienes, Muebles e Inmuebles Intangibles	6.8	6.8	
02050601 020506010204	1000	Servicios Personales	98.2	98.2	
02050602 020506020101	1000	Servicios Personales	53.9	53.9	
04040101 040401010101	9000	Deuda Pública	62.0	62.0	
<b>TOTAL</b>			<u>8,732.3</u>	<u>8,732.3</u>	

Bajo protesta de decir verdad declaramos que los estados financieros y sus notas, son razonablemente correctos y son responsabilidad del emisor.

  
**L.C. BERNARDO ALVEAR MALDONADO**  
 DIRECTOR GENERAL

  
**L.C. CRUZAL RENDÓN VARGAS MONDRAGÓN**  
 DIRECTOR DE PLANEACIÓN, ADMINISTRACIÓN Y FINANZAS

  
**C.P. RENÉ CASTELLANOS VÁZQUEZ**  
 SUBDIRECTOR DE ADMINISTRACIÓN Y FINANZAS

**Tecnológico de Estudios Superiores de Jilotepec**  
**Trasposos Externos Autorizados por Secretaría de Finanzas**  
**a Nivel Programa y Proyecto**  
**(Miles de Pesos)**

No. DE OFICIO	PROGRAMA Y PROYECTO	CAPÍTULO	CONCEPTO	I M P O R T E		OBSERVACIONES
				ASIGNACIONES	DISMINUCIONES	
			TOTAL	0.0	0.0	

Bajo protesta de decir verdad declaramos que los estados financieros y sus notas, son razonablemente correctos y son responsabilidad del emisor.

  
 LIC. FERNANDO ALVEAR MALTONADO  
 DIRECTOR GENERAL

  
 LIC. CRUZ ALVARADO VARGAS MONDRAGÓN  
 DIRECTOR DE PLANEACIÓN, ADMINISTRACIÓN Y FINANZAS

  
 C.P. RENÉ CASTELLANOS VÁZQUEZ  
 SUBDIRECTOR DE ADMINISTRACIÓN Y FINANZAS

**PRESUPUESTO POR CAPÍTULO DE GASTO POR PROGRAMA**

Tecnológico de Estudios Superiores de Jilotepec  
 SIGLAS : TESJI  
 AL MES DE: DICIEMBRE DE 2021

PROGRAMA	CAPÍTULO	AUTORIZADO	AMPLIACIÓN	REDUCCIÓN	MODIFICADO	EJERCIDO	POR EJERCER	PORCENTAJE
02050301	1000	43,273.9	6,574.7	4,541.6	45,307.0	44,245.0	1,062.0	1.0
	2000	1,958.8	999.5	1,149.9	1,808.4	1,797.1	11.3	1.0
	3000	13,658.6	3,732.2	4,222.9	13,167.9	11,830.8	1,337.1	.9
	4000	405.4	1.2	48.6	360.0	9.9	350.1	.0
	5000	5,511.5	26.8	6.6	5,531.5	62.2	5,469.3	.0
	6000	.0	.0	.0	.0	.0	.0	.0
	PAD	.0	.0	.0	.0	.0	.0	.0
	7000	.0	.0	.0	.0	.0	.0	.0
	8000	.0	.0	.0	.0	.0	.0	.0
	9000	.0	.0	.0	.0	.0	.0	.0

<b>TOTALES</b>	<b>64,808.2</b>	<b>11,334.2</b>	<b>9,967.6</b>	<b>66,174.8</b>	<b>57,945.0</b>	<b>8,229.8</b>
----------------	-----------------	-----------------	----------------	-----------------	-----------------	----------------

**PRESUPUESTO POR CAPÍTULO DE GASTO POR PROGRAMA**

Tecnológico de Estudios Superiores de Jilotepec  
 SIGLAS : TESJI  
 AL MES DE: DICIEMBRE DE 2021

PROGRAMA	CAPÍTULO	AUTORIZADO	AMPLIACIÓN	REDUCCIÓN	MODIFICADO	EJERCIDO	POR EJERCER	PORCENTAJE
02050601	1000	401.9	53.9	53.9	401.9	371.9	30.0	.9
	2000	.0	.0	.0	.0	.0	.0	.0
	3000	.0	.0	.0	.0	.0	.0	.0
	4000	.0	.0	.0	.0	.0	.0	.0
	5000	.0	.0	.0	.0	.0	.0	.0
	6000	.0	.0	.0	.0	.0	.0	.0
	PAD	.0	.0	.0	.0	.0	.0	.0
	7000	.0	.0	.0	.0	.0	.0	.0
	8000	.0	.0	.0	.0	.0	.0	.0
	9000	.0	.0	.0	.0	.0	.0	.0

<b>TOTALES</b>	<b>401.9</b>	<b>53.9</b>	<b>53.9</b>	<b>401.9</b>	<b>371.9</b>	<b>30.0</b>
----------------	--------------	-------------	-------------	--------------	--------------	-------------

**PRESUPUESTO POR CAPÍTULO DE GASTO POR PROGRAMA**

Tecnológico de Estudios Superiores de Jilotepec  
 SIGLAS : TESJI  
 AL MES DE: DICIEMBRE DE 2021

PROGRAMA	CAPÍTULO	AUTORIZADO	AMPLIACIÓN	REDUCCIÓN	MODIFICADO	EJERCIDO	POR EJERCER	PORCENTAJE
02050602	1000	1,147.4	98.2	98.2	1,147.4	1,076.9	70.5	.9
	2000	.0	.0	.0	.0	.0	.0	.0
	3000	379.5	.0	182.2	197.3	.0	197.3	.0
	4000	.0	.0	.0	.0	.0	.0	.0
	5000	.0	.0	.0	.0	.0	.0	.0
	6000	.0	.0	.0	.0	.0	.0	.0

PAD	.0	.0	.0	.0	.0	.0	.0
7000	.0	.0	.0	.0	.0	.0	.0
8000	.0	.0	.0	.0	.0	.0	.0
9000	.0	.0	.0	.0	.0	.0	.0

<b>TOTALES</b>	<b>1,526.9</b>	<b>98.2</b>	<b>280.4</b>	<b>1,344.7</b>	<b>1,076.9</b>	<b>267.8</b>
----------------	----------------	-------------	--------------	----------------	----------------	--------------

**PRESUPUESTO POR CAPÍTULO DE GASTO POR PROGRAMA**

Tecnológico de Estudios Superiores de Jilotepec  
SIGLAS : TESJI  
AL MES DE: DICIEMBRE DE 2021

PROGRAMA	CAPÍTULO	AUTORIZADO	AMPLIACION	REDUCCION	MODIFICADO	EJERCIDO	POR EJERCER	PORCENTAJE
04040101								
	1000	.0	.0	.0	.0	.0	.0	.0
	2000	.0	.0	.0	.0	.0	.0	.0
	3000	.0	.0	.0	.0	.0	.0	.0
	4000	.0	.0	.0	.0	.0	.0	.0
	5000	.0	.0	.0	.0	.0	.0	.0
	6000	.0	.0	.0	.0	.0	.0	.0
	PAD	.0	.0	.0	.0	.0	.0	.0
	7000	.0	.0	.0	.0	.0	.0	.0
	8000	.0	.0	.0	.0	.0	.0	.0
	9000	.0	1,327.0	62.0	1,265.0	1,265.0	.0	1.0

<b>TOTALES</b>	<b>.0</b>	<b>1,327.0</b>	<b>62.0</b>	<b>1,265.0</b>	<b>1,265.0</b>	<b>.0</b>
----------------	-----------	----------------	-------------	----------------	----------------	-----------

**PRESUPUESTO POR CAPÍTULO DE GASTO POR PROGRAMA**

Tecnológico de Estudios Superiores de Jilotepec  
SIGLAS : TESJI  
AL MES DE: DICIEMBRE DE 2021

PROGRAMA	CAPÍTULO	AUTORIZADO	AMPLIACION	REDUCCION	MODIFICADO	EJERCIDO	POR EJERCER	PORCENTAJE
GLOBAL								
	1000	44,823.2	6,726.8	4,693.7	46,856.3	45,893.8	1,162.5	1.0
	2000	1,958.8	999.5	1,149.9	1,808.4	1,797.1	11.3	1.0
	3000	14,038.1	3,732.2	4,405.1	13,365.2	11,830.8	1,534.4	.8
	4000	405.4	1.2	46.6	360.0	9.9	350.1	.0
	5000	5,511.5	26.6	6.6	5,531.5	62.2	5,469.3	.0
	6000	.0	.0	.0	.0	.0	.0	.0
	PAD	.0	.0	.0	.0	.0	.0	.0
	7000	.0	.0	.0	.0	.0	.0	.0
	8000	.0	.0	.0	.0	.0	.0	.0
	9000	.0	1,327.0	62.0	1,265.0	1,265.0	.0	1.0

<b>TOTALES</b>	<b>66,737.0</b>	<b>12,813.3</b>	<b>10,363.9</b>	<b>69,186.4</b>	<b>60,658.8</b>	<b>8,527.6</b>
----------------	-----------------	-----------------	-----------------	-----------------	-----------------	----------------

LIC. FERNANDO BLAYAR MALDONADO  
DIRECTOR GENERAL

L.C. CRUZ GONZALEZ YANIS MONDRAGON  
DIRECTOR DE FOMENTO ADMINISTRACION Y  
EVALUACION

C.P. RENE CASTELLANO VÁZQUEZ  
SUBDIRECTOR DE ADMINISTRACIÓN Y FINA

**PRESUPUESTO POR CAPÍTULO DE GASTO POR PROYECTO**

Tecnológico de Estudios Superiores de Jilotepec  
 SIGLAS : TESJI  
 AL MES DE: DICIEMBRE DE 2021

PROYECTO	CAPÍTULO	AUTORIZADO	AMPLIACIÓN	REDUCCIÓN	MODIFICADO	EJERCIDO	POR EJERCER	PORCENTAJE
020503010101								
	1000	43,273.9	6,574.7	4,541.6	45,307.0	44,245.0	1,062.0	1.0
	2000	1,958.8	999.5	1,149.9	1,808.4	1,797.1	11.3	1.0
	3000	13,656.8	3,732.2	4,222.9	13,167.9	11,830.8	1,337.1	.9
	4000	405.4	1.2	48.6	360.0	9.9	350.1	.0
	5000	5,511.5	26.6	6.6	5,531.5	62.2	5,469.3	.0
	6000				0.0		0.0	.0
	PAD				0.0		0.0	.0
	7000				0.0		0.0	.0
	8000				0.0		0.0	.0
	9000				0.0		0.0	.0

<b>TOTALES</b>		<b>64,808.2</b>	<b>11,334.2</b>	<b>9,967.6</b>	<b>66,174.8</b>	<b>57,945.0</b>	<b>8,229.8</b>	
----------------	--	-----------------	-----------------	----------------	-----------------	-----------------	----------------	--

**PRESUPUESTO POR CAPÍTULO DE GASTO POR PROYECTO**

Tecnológico de Estudios Superiores de Jilotepec  
 SIGLAS : TESJI  
 AL MES DE: DICIEMBRE DE 2021

PROYECTO	CAPÍTULO	AUTORIZADO	AMPLIACIÓN	REDUCCIÓN	MODIFICADO	EJERCIDO	POR EJERCER	PORCENTAJE
020506010204								
	1000	401.9	53.9	53.9	401.9	371.9	30.0	.9
	2000				0.0		0.0	.0
	3000				0.0		0.0	.0
	4000				0.0		0.0	.0
	5000				0.0		0.0	.0
	6000				0.0		0.0	.0
	PAD				0.0		0.0	.0
	7000				0.0		0.0	.0
	8000				0.0		0.0	.0
	9000				0.0		0.0	.0

<b>TOTALES</b>		<b>401.9</b>	<b>53.9</b>	<b>53.9</b>	<b>401.9</b>	<b>371.9</b>	<b>30.0</b>	
----------------	--	--------------	-------------	-------------	--------------	--------------	-------------	--

**PRESUPUESTO POR CAPÍTULO DE GASTO POR PROYECTO**

Tecnológico de Estudios Superiores de Jilotepec  
 SIGLAS : TESJI  
 AL MES DE: DICIEMBRE DE 2021

PROYECTO	CAPÍTULO	AUTORIZADO	AMPLIACIÓN	REDUCCIÓN	MODIFICADO	EJERCIDO	POR EJERCER	PORCENTAJE
020506020101								
	1000	1,147.4	98.2	98.2	1,147.4	1,076.9	70.5	.9
	2000				0.0		0.0	.0
	3000				0.0		0.0	.0
	4000				0.0		0.0	.0
	5000				0.0		0.0	.0
	6000				0.0		0.0	.0
	PAD				0.0		0.0	.0
	7000				0.0		0.0	.0
	8000				0.0		0.0	.0
	9000				0.0		0.0	.0

<b>TOTALES</b>		<b>1,147.4</b>	<b>98.2</b>	<b>98.2</b>	<b>1,147.4</b>	<b>1,076.9</b>	<b>70.5</b>	
----------------	--	----------------	-------------	-------------	----------------	----------------	-------------	--

**PRESUPUESTO POR CAPÍTULO DE GASTO POR PROYECTO**

Tecnológico de Estudios Superiores de Jilotepec  
 SIGLAS : TESJI  
 AL MES DE: DICIEMBRE DE 2021

PROYECTO	CAPÍTULO	AUTORIZADO	AMPLIACIÓN	REDUCCIÓN	MODIFICADO	EJERCIDO	POR EJERCER	PORCENTAJE
020506020104								
	1000				0.0		0.0	.0
	2000				0.0		0.0	.0
	3000	272.4	0.0	107.4	165.0		165.0	.0
	4000				0.0		0.0	.0
	5000				0.0		0.0	.0
	6000				0.0		0.0	.0
	PAD				0.0		0.0	.0
	7000				0.0		0.0	.0
	8000				0.0		0.0	.0
	9000				0.0		0.0	.0

<b>TOTALES</b>		<b>272.4</b>	<b>0.0</b>	<b>107.4</b>	<b>165.0</b>	<b>0.0</b>	<b>165.0</b>	
----------------	--	--------------	------------	--------------	--------------	------------	--------------	--

**PRESUPUESTO POR CAPÍTULO DE GASTO POR PROYECTO**

Tecnológico de Estudios Superiores de Jilotepec  
 SIGLAS : TESJI  
 AL MES DE: DICIEMBRE DE 2021

PROYECTO	CAPÍTULO	AUTORIZADO	AMPLIACIÓN	REDUCCIÓN	MODIFICADO	EJERCIDO	POR EJERCER	PORCENTAJE
020506020106								
	1000				0.0		0.0	.0
	2000				0.0		0.0	.0
	3000	107.1	0.0	74.8	32.3		32.3	.0
	4000				0.0		0.0	.0
	5000				0.0		0.0	.0
	6000				0.0		0.0	.0
	PAD				0.0		0.0	.0
	7000				0.0		0.0	.0
	8000				0.0		0.0	.0
	9000				0.0		0.0	.0

<b>TOTALES</b>		<b>107.1</b>	<b>0.0</b>	<b>74.8</b>	<b>32.3</b>	<b>0.0</b>	<b>32.3</b>	
----------------	--	--------------	------------	-------------	-------------	------------	-------------	--

**PRESUPUESTO POR CAPÍTULO DE GASTO POR PROYECTO**

Tecnológico de Estudios Superiores de Jilotepec  
 SIGLAS : TESJI  
 AL MES DE: DICIEMBRE DE 2021

PROYECTO	CAPÍTULO	AUTORIZADO	AMPLIACIÓN	REDUCCIÓN	MODIFICADO	EJERCIDO	POR EJERCER	PORCENTAJE
040401010101	1000				0.0		0.0	.0
	2000				0.0		0.0	.0
	3000				0.0		0.0	.0
	4000				0.0		0.0	.0
	5000				0.0		0.0	.0
	6000				0.0		0.0	.0
	PAD				0.0		0.0	.0
	7000				0.0		0.0	.0
	8000				0.0		0.0	.0
	9000	0.0	1,327.0	62.0	1,265.0	1,265.0	0.0	1.0

<b>TOTALES</b>		0.0	1,327.0	62.0	1,265.0	1,265.0	0.0	
----------------	--	-----	---------	------	---------	---------	-----	--

**PRESUPUESTO POR CAPÍTULO DE GASTO POR PROYECTO**

Tecnológico de Estudios Superiores de Jilotepec  
 SIGLAS : TESJI  
 AL MES DE: DICIEMBRE DE 2021

PROYECTO	CAPÍTULO	AUTORIZADO	AMPLIACIÓN	REDUCCIÓN	MODIFICADO	EJERCIDO	POR EJERCER	PORCENTAJE
GLOBAL	1000	44,823.2	6,726.8	4,693.7	48,856.3	45,693.8	1,162.5	1.0
	2000	1,958.8	999.5	1,149.9	1,808.4	1,797.1	11.3	1.0
	3000	14,038.1	3,732.2	4,405.1	13,365.2	11,830.8	1,534.4	.9
	4000	405.4	1.2	48.8	360.0	9.9	350.1	.0
	5000	5,511.5	26.8	6.6	5,531.5	62.2	5,469.3	.0
	6000	0.0	0.0	0.0	0.0	0.0	0.0	.0
	PAD	0.0	0.0	0.0	0.0	0.0	0.0	.0
	7000	0.0	0.0	0.0	0.0	0.0	0.0	.0
	8000	0.0	0.0	0.0	0.0	0.0	0.0	.0
	9000	0.0	1,327.0	62.0	1,265.0	1,265.0	0.0	1.0

<b>TOTALES</b>		66,737.0	12,813.3	10,363.9	69,186.4	60,858.8	8,327.6	
----------------	--	----------	----------	----------	----------	----------	---------	--

Bajo protesta de decir verdad declaro que los estados financieros y sus notas, son razonablemente correctos y son responsabilidad del emisor.

  
 M. FERNANDO ALVEAR MALDONADO  
 DIRECTOR GENERAL

  
 L.E. CECILIA LUCERO ROJAS MORCragÓN  
 DIRECTORA DE FINANZAS, ADMINISTRACIÓN Y PRESUPUESTO

  
 C.F. RENÉ CASTELLANOS VÁZQUEZ  
 SUBDIRECTOR DE ADMINISTRACIÓN Y FINANZAS



**TECNOLOGICO DE ESTUDIOS SUPERIORES DE JILOTEPEC**  
**Análisis de Movimientos del Activo no Circulante y su Depreciación**  
**(Miles de Pesos)**

ACTIVO NO CIRCULANTE	SALDOS AL 31-12-20	ADICIONES	BAJAS	TRASPASOS	SALDOS AL 31-12-21	TASAS DE DEP. ANUAL %	DEP. ACUM. AL 31-12-20	INCREMENTO A VALORES HISTÓRICOS	BAJAS	DEP. ACUM. AL 31-12-21	VALOR NETO EN LIBROS 31-12-21
Terrenos	118,000.0	0.0	0.0	0.0	118,000.0					0.0	118,000.0
Edificios	78,383.1	0.0	0.0	0.0	78,383.1	2%	15,871.1	1,243.3		20,214.4	58,178.7
Equipo de Computo	10,812.7	20.0	0.0	0.0	10,832.7	20%	9,813.5	170.8		9,984.3	1,248.0
Mobiliario y Equipo de Oficina	690.0	0.0	0.0	0.0	690.0	2%	120.8	15.3		136.1	543.9
Equipo de Comunicación	1,568.9	23.9	918.2	0.0	674.6	10%	19.9	37.7		57.8	407.0
Equipo de Transporte	2,807.4	0.0	0.0	0.0	2,807.4	10%	1,822.2	45.9		1,878.0	728.4
Máquinaria y Equipo Diverso	17,897.8	918.2	0.0	0.0	18,817.0	10%	16,711.2	481.2		16,172.4	2,844.8
Muebles y Enseres	1,825.0	0.0	0.0	0.0	1,825.0	3%	721.7	66.7		800.4	1,024.6
Equipo Educativo y Recreativo	2,384.4	0.0	0.0	0.0	2,384.4	10%	1,861.7	10.7		1,862.4	722.0
Herramientas, Máquinas y Equipo	281.5	0.0	0.0	0.0	281.5	10%	248.8	0.0		248.8	1.7
Equipo Instrumental Médico y de Laboratorio	1,016.2	0.0	0.0	0.0	1,016.2	10%	185.0	0.0		185.0	831.3
Máquinaria Agropecuaria	38.9	0.0	0.0	0.0	38.9	10%	3.9	0.0		3.8	35.0
<b>TOTAL</b>	<b>332,378.9</b>	<b>963.1</b>	<b>918.2</b>	<b>0.0</b>	<b>332,430.8</b>		<b>48,891.8</b>	<b>3,183.3</b>	<b>0.0</b>	<b>61,046.1</b>	<b>191,876.7</b>

Bajo protesta de decir verdad declaro que los estados financieros y sus notas, son razonablemente correctos y son responsabilidad mía.

U.C. FRANCISCO ALVARO BALDORADO  
 DIRECTOR GENERAL

L.C. CRUZ ALBERTO GONZALEZ  
 DIRECTOR DE FINANZAS, ADMINISTRACIÓN Y PLANEACIÓN

E.P. ROBERTO LAMAR VÁSQUEZ  
 SUBDIRECTOR DE ADMINISTRACIÓN Y FINANZAS

**Tecnológico de Estudios Superiores de Jilotepec**  
**Conciliación de Cifras Cuenta Pública Contra Dictamen al 31 de Diciembre de 2021**  
(Miles de Pesos)

Activo	CUENTA PÚBLICA	DICTAMEN	Pasivo	CUENTA PÚBLICA	DICTAMEN
<b>ACTIVO</b>			<b>PASIVO</b>		
<b>Activo Circulante</b>			<b>Pasivo Circulante</b>		
Efectivo y Equivalente	1,594.8	1,594.8	Cuentas por Pagar a Corto Plazo	2,823.3	2,823.3
Derechos a Recibir Efectivo o Equivalentes	303.3	303.3	Documentos por Pagar a Corto Plazo		
Derechos a Recibir Bienes o Servicios			Porción a Corto Plazo de la Deuda Pública a Largo Plazo		
Inventarios			Títulos y Valores a Corto Plazo		
Almacenes			Pasivos Diferidos a Corto Plazo		
Estimación por Pérdidas o Deterioro de Activos Circulantes			Fondos y Bienes de Terceros en Garantía y/o Administración a Corto Plazo		
Otros Activos Circulantes			Provisiones a Corto Plazo		
			Otros Pasivos a Corto Plazo		
<b>Total de Activos Circulantes</b>	<b>1,898.1</b>	<b>1,898.1</b>	<b>Total de Pasivos Circulantes</b>	<b>2,823.3</b>	<b>2,823.3</b>
<b>ACTIVO NO CIRCULANTE</b>			<b>PASIVO NO CIRCULANTE</b>		
Inversiones Financieras a Largo Plazo			Cuentas por Pagar a Largo Plazo		
Derechos a Recibir Efectivo o Equivalentes a Largo Plazo			Documentos por Pagar a Largo Plazo		
Bienes Inmuebles, Infraestructura y Construcciones en Proceso	204,091.8	204,091.8	Deuda Pública a Largo Plazo		
Bienes Muebles	38,027.8	38,027.8	Pasivos Diferidos a Largo Plazo		
Activos Intangibles			Fondos y Bienes de Terceros en Garantía y/o en Administración a Largo Plazo		
Depreciación, Deterioro y Amortización Acumulada de Bienes	-51,045.1	-51,045.1	Provisiones a Largo Plazo		
Activos Diferidos					
Estimación por Pérdida o Deterioro de Activos no Circulantes			<b>Total de Pasivos No Circulantes</b>	<b>0.0</b>	<b>0.0</b>
Otros Activos no Circulantes					
<b>Total de Activos no Circulantes</b>	<b>182,074.3</b>	<b>182,074.3</b>	<b>Total de Pasivos</b>	<b>2,823.3</b>	<b>2,823.3</b>
<b>Total de Activos</b>	<b>183,972.4</b>	<b>183,972.4</b>	<b>Hacienda Pública/Patrimonio</b>		
			Hacienda Pública/Patrimonio contribuido	127,465.7	127,465.7
			Aportaciones	127,465.7	127,465.7
			Donaciones de Capital		
			Actualización de la Hacienda		
			<b>Hacienda Pública/Patrimonio Generado</b>	<b>63,853.4</b>	<b>63,853.4</b>
			Resultado del Ejercicio (Ahorro/Desahorro)	-3,165.9	-3,165.9
			Resultado de Ejercicios Anteriores	64,210.1	64,210.1
			Revalúos	2,809.2	2,809.2
			Reservas		
			Rectificaciones de Resultados de Ejercicios Anteriores		
			<b>Exceso o Insuficiencia en la Actualización de la Hacienda Pública/Patrimonio</b>	<b>0.0</b>	<b>0.0</b>
			Resultado por Posición Monetaria		
			Resultado por Tenencia de Activos no Monetarios		
			<b>Total Hacienda Pública/Patrimonio</b>	<b>181,348.1</b>	<b>181,348.1</b>
			<b>Total de Pasivo y Hacienda Pública/Patrimonio</b>	<b>183,972.4</b>	<b>183,972.4</b>

Bajo protesta de decir verdad declaramos que los estados financieros y sus notas, son razonablemente correctos y son responsabilidad de quien suscribimos.

L.C. PEDRO ALVARO MALDONADO  
DIRECTOR GENERAL

L.C. CRUZ MALDONADO YRIBARRA MONDRAGON  
DIRECTOR DE PLANEACION ADMINISTRATIVA Y FINANCIERA

C.P. RAFAEL VILLANUEVA VIZQUEZ  
SUBDIRECTOR DE ADMINISTRACION FINANCIERA

**V. FORMATOS PARA  
EL CUMPLIMIENTO  
DE LA LEY DE  
DISCIPLINA  
FINANCIERA DE LAS  
ENTIDADES  
FEDERATIVAS Y  
MUNICIPIOS**

Tecnológico de Estudios Superiores de Jilotepec  
 Estado de Situación Financiera Detallado - LDF  
 Al 31 de Diciembre de 2021 y 2020  
 (CIFRAS EN MILES DE PESOS)

Concepto	2021	2020	Concepto	2021	2020
<b>ACTIVO</b>			<b>PASIVO</b>		
<b>Activo Circulante</b>			<b>Activo Circulante</b>		
a. Efectivo y Equivalentes (no1+o2+o3+o4+o5+o6+o7)	1,534.3	1,793.7	a. Cuentas por Pagar a Corto Plazo (no1+o2+o3+o4+o5+o6+o7+o8+o9)	2,823.3	3,343.8
o1) Efectivo			o1) Servicios Personales por Pagar a Corto Plazo		96.1
o2) Bancos/ Tesorerías	1,084.0	1,793.7	o2) Proveedores por Pagar a Corto Plazo	198.7	
o3) Bancos/Depositos y Otros			o3) Contratos por OTRAS Pólizas por Pagar a Corto Plazo		2,311.8
o4) Inversiones Temporales (hasta 3 meses)			o4) Participaciones y Aportaciones por Pagar a Corto Plazo		
o5) Fondos con Afectación Específica			o5) Transferencias Obligadas por Pagar a Corto Plazo		
o6) Depósitos de Fondos de Tesorería en Garantía y/o Administración			o6) Intereses, Comisiones y Otros Gastos de la Deuda Pública por Pagar a Corto Plazo		
o7) Otros Efectivos y Equivalentes			o7) Retenciones y Contribuciones por Pagar a Corto Plazo	1,022.8	841.1
b. Derechos a Recibir Efectivo o Equivalentes (no1+o2+o3+o4+o5+o6+o7)	303.3	391.8	o8) Derivados de la Ley de Ingresos por Pagar a Corto Plazo		
o1) Inversiones Financieras de Corto Plazo		66.8	o9) Otros Cuentos por Pagar a Corto Plazo	1,424.0	124.8
o2) Cuentas por Cobrar a Corto Plazo			b. Documentos por Pagar a Corto Plazo (no1+o2+o3)	6.0	6.0
o3) Deudas Diversas por Cobrar a Corto Plazo	303.3	303.3	b1) Documentos Comandados por Pagar a Corto Plazo		
o4) Ingresos por Recuperar a Corto Plazo			b2) Documentos con Contratos por OTRAS Pólizas por Pagar a Corto Plazo		
o5) Deudores por Anticipos de la Tesorería a Corto Plazo			b3) Otros Documentos por Pagar a Corto Plazo		
o6) Préstamos Obligados a Corto Plazo			c. Período a Corto Plazo de la Deuda Pública a Largo Plazo (no1+o2)	6.0	6.0
o7) Otros Derechos a Recibir Efectivo o Equivalentes a Corto Plazo			o1) Período a Corto Plazo de la Deuda Pública		
c. Derechos a Recibir Bienes o Servicios (no1+o2+o3+o4+o5)	6.0	6.0	o2) Período a Corto Plazo de Arrendamientos Financieros		
o1) Anticipo a Proveedores por Adquisición de Bienes y Prestación de Servicios a Corto Plazo			d. Tributos y Valores a Corto Plazo		
o2) Anticipo a Proveedores por Adquisición de Bienes Intangibles y Muebles a Corto Plazo			e. Pasivos Obligados a Corto Plazo (no1+o2+o3)	6.0	6.0
o3) Anticipo a Contratistas por OTRAS Pólizas a Corto Plazo			o1) Ingresos Cobrados por Adelantado a Corto Plazo		
o4) Otros Derechos a Recibir Bienes o Servicios a Corto Plazo			o2) Intereses Cobrados por Adelantado a Corto Plazo		
d. Inventarios (no1+o2+o3+o4+o5)	6.0	6.0	o3) Otros Pasivos Obligados a Corto Plazo	6.0	6.0
o1) Inventario de Mercancías para Venta			f. Fondos y Bienes de Tesorería en Garantía y/o Administración a Corto Plazo (no1+o2+o3+o4+o5+o6)		
o2) Inventario de Mercancías Terminadas			f1) Fondos en Garantía a Corto Plazo		
o3) Inventario de Mercancías en Proceso de Elaboración			f2) Fondos en Administración a Corto Plazo		
o4) Inventario de Materias Primas, Materiales y Suministros para Producción			f3) Fondos Contingentes a Corto Plazo		
o5) Bienes en Tránsito			f4) Fondos de Plazo, Muebles y Derechos Anticipos a Corto Plazo		
e. Almacenes			f5) Otros Fondos de Tesorería en Garantía y/o Administración a Corto Plazo		
f. Estimación por Pérdida o Deterioro de Activo Circulante (no1+o2)	6.0	6.0	f6) Valores y Bienes en Garantía a Corto Plazo		
f1) Estimaciones para Cuentas Inscritas por Derechos a Recibir Efectivo o Equivalentes			g. Provisiones a Corto Plazo (no1+o2+o3)	6.0	6.0
f2) Estimación por Deterioro de Inventario			g1) Provisiones para Demandas y Juicios a Corto Plazo		
g. Otros Activos Circulantes (no1+o2+o3+o4)	6.0	6.0	g2) Provisiones para Contingencias a Corto Plazo		
g1) Valores en Garantía			g3) Otras Provisiones a Corto Plazo		
g2) Bienes en Garantía (muebles depósitos de fondos)			h. Otros Pasivos a Corto Plazo (no1+o2+o3)	6.0	6.0
g3) Bienes Ofendidos de Embargos, Decomisos, Asecuramientos y Dación en Pago			h1) Ingresos por Cobrar		
g4) Adquisición con Fondos de Tesorería			h2) Rescates por Participar		
IA. Total de Activo Circulante (IA = a + b + c + d + e + f + g)	1,896.1	2,185.5	h3) Otros Pasivos Circulantes		
			IA. Total de Pasivos Circulantes (IA = a + b + c + d + e + f + g + h)	2,823.3	3,343.8

<b>Activo No Circulante</b>			<b>Pasivo No Circulante</b>		
a. Inversiones Financieras a Largo Plazo			a. Cuentas por Pagar a Largo Plazo		
b. Derechos a Recibir Efectivo o Equivalentes a Largo Plazo			b. Documentos por Pagar a Largo Plazo		
c. Bienes Inmuebles, Intelectuales y Construcciones en Proceso	204,091.8	204,196.1	c. Deuda Pública a Largo Plazo		
d. Bienes Muebles	39,827.8	38,863.8	d. Pasivos Difundidos a Largo Plazo		
e. Activos Intangibles			e. Fondos y Bienes de Tesorería en Garantía y/o Administración a Largo Plazo		
f. Depreciación, Deterioro y Amortización Acumulada de Bienes	-61,046.1	-47,317.4	f. Provisiones a Largo Plazo		
g. Activos Difundidos			IB. Total de Pasivos No Circulantes (IB = a + b + c + d + e + f)	6.0	6.0
h. Estimación por Pérdida o Deterioro de Activo no Circulante			II. Total del Pasivo (II = IA + IB)	2,823.3	3,343.8
I. Otros Activos no Circulantes			<b>HACIENDA PÚBLICA/PATRIMONIO</b>		
II. Total de Activos No Circulantes (II = a + b + c + d + e + f + g + h + I)	182,973.4	185,692.4	IIA. Hacienda Pública/Patrimonio Contributivo (IIA = a + b + c)	127,486.7	127,486.7
L. Total del Activo (L = IA + II)	185,972.4	187,815.1	a. Aportaciones	127,486.7	127,486.7
			b. Donaciones de Ciudad		
			c. Actualización de la Hacienda Pública/Patrimonio		
			III. Hacienda Pública/Patrimonio General (III = a + b + c + d + e)	61,883.4	61,877.8
			a. Resultados del Ejercicio (Ingresos/Desahorro)	-3,185.9	-6,866.4
			b. Resultados de Ejercicios Anteriores	64,210.1	71,138.9
			c. Reservas	2,858.2	2,858.2
			d. Reservas		
			e. Revalorizaciones de Resultados de Ejercicios Anteriores		
			IV. Exceso o Insuficiencia en la Actualización de la Hacienda Pública/Patrimonio (IV = a + b)	6.0	6.0
			a. Resultado por Periodos Monetarios		
			b. Resultado por Transmisión de Activos no Monetarios		
			V. Total Hacienda Pública/Patrimonio (V = III + IV)	191,345.1	186,478.6
			IV. Total del Pasivo y Hacienda Pública/Patrimonio (IV = II + V)	191,345.1	191,815.1

Bajo protesta de decir verdad declaro que los estados financieros y sus notas, son razonablemente correctos y son responsabilidad del emisor.

LIC. FERNANDO ALVEAR MALDONADO  
 DIRECTOR GENERAL

LIC. ANTONIO ENRIQUE VARGAS MONDRAGÓN  
 DIRECTOR DE PLANEACIÓN, ADMINISTRACIÓN Y FINANZAS

C.P. JESÚS ENRIQUE VILLAZQUE  
 SUBDIRECTOR DE ADMINISTRACIÓN Y FINANZAS

Formato 2 Informe Analítico de la Deuda Pública y Otros Pasivos - LDF

Tecnológico de Estudios Superiores de Jilotepec  
Informe Analítico de la Deuda Pública y Otros Pasivos - LDF  
Al 31 de Diciembre de 2020 y 2021

Denominación de la Deuda Pública y Otros Pasivos (c)	Saldo al 31 de Diciembre de 2020 (d)	Disposiciones del Período (e)	Amortizaciones del Período (f)	Revaluaciones, Rectificaciones y Otros Ajustes (g)	Saldo Final del Período (h) (d+e-f+g)	Pago de Intereses y Costos Asociados Durante el Período (i)	Pago de Comisiones y demás Costos Asociados Durante el Período (j)
1. Deuda Pública (1=A+B)	0.0	0.0	0.0	0.0	0.0	0.0	
A. Corto Plazo (A=1+a2+a3)	0.0	0.0	0.0	0.0	0.0	0.0	
a1) Instituciones de Crédito							
a2) Títulos y Valores							
a3) Arrendamientos Financieros							
B. Largo Plazo (B=b1+b2+b3)	0.0	0.0	0.0	0.0	0.0	0.0	
b1) Instituciones de Crédito							
b2) Títulos y Valores							
b3) Arrendamientos Financieros							
2. Otros Pasivos	3,343.6				2,623.3		
3. Total de la Deuda Pública y Otros Pasivos (3=1+2)	3,343.6	0.0	0.0	0.0	2,623.3		
4. Deuda Contingente 1 (Informativo)	0.0	0.0	0.0	0.0	0.0		
A. Deuda Contingente 1							
B. Deuda Contingente 2							
C. Deuda Contingente XX							
5. Valor de Instrumentos Bono Cupón Cero 2 (Informativo)	0.0	0.0	0.0	0.0	0.0		
A. Instrumento Bono Cupón Cero 1							
B. Instrumento Bono Cupón Cero 2							
C. Instrumento Bono Cupón Cero XX							

1 Se refiere a cualquier financiamiento sin fuente o garantía de pago definida, que sea asumida de manera solitaria o subsidiaria por las Entidades Federativas con sus Municipios, organismos descentralizados y empresas de participación estatal mayoritaria y fiduciarias, locales o municipales, y por los Municipios con sus respectivos organismos descentralizados y empresas de participación municipal mayoritaria.

2 Se refiere al valor del Bono Cupón Cero que respalda el pago de los créditos asociados al mismo (Activo).

Obligaciones a Corto Plazo (q)	Monto Contratado (r)	Plazo Pasado (s)	Tasa de Interés (t)	Comisiones y Costos Relacionados (u)	Tasa Efectiva (v)
6. Obligaciones a Corto Plazo (Informativo)					
A. Crédito 1					
B. Crédito 2					
C. Crédito XX					

Bajo protesta de decir verdad, las cifras financieras y sus notas, son razonablemente correctas y son responsabilidad del emisor.

LIC. FERNANDO ALVEAR MALDONADO  
DIRECTOR GENERAL

LIC. CÉSAR ALVARADO YAGUAS MONDRAGÓN  
DIRECTOR DE PLANEACIÓN, ADMINISTRACIÓN Y FINANZAS

C.P. RENE CASTELLANOS VÁZQUEZ  
SUBDIRECTOR DE ADMINISTRACIÓN Y FINANZAS

**Tecnológico de Estudios Superiores de Jilotepec**  
**Informe Analítico de Obligaciones Diferentes de Financiamientos**  
**Al 31 de Diciembre de 2021**  
**(Miles de Pesos)**

Denominación de las Obligaciones Diferentes de Financiamiento (c)	Fecha del Contrato (d)	Fecha de Inicio de Operación del Proyecto (e)	Fecha de Vencimiento (f)	Monto de la Inversión Pactado (g)	Plazo Pactado (h)	Monto Promedio Mensual del Pago de la Contraprestación (i)	Monto Promedio Mensual del Pago de la Contraprestación Correspondiente al Pago de Inversión (j)	Monto Pagado de la Inversión al 31 de XXXX de 20XX (k)	Monto Pagado de la Inversión Actualizado al 31 de XXXX de 20XX (l)	Saldo Pendiente por Pagar de la Inversión al 31 de XXXX de 20XX (m = g - l)
<b>A. Asociaciones Pùblicas Privadas (APP's) (a+b+c+d)</b>				0.0		0.0	0.0			0.0
a) APP 1										0.0
b) APP 2										0.0
c) APP 3										0.0
d) APP XX										0.0
<b>B. Otros Instrumentos (B=a+b+c+d)</b>				0.0		0.0	0.0			0.0
a) Otro Instrumento 1										0.0
b) Otro Instrumento 2										0.0
c) Otro Instrumento 3										0.0
d) Otro Instrumento XX										0.0
<b>C. Total de Obligaciones Diferentes de Financiamiento (C=A+B)</b>				0.0		0.0	0.0			0.0

Bajo protesta de decir verdad declaramos que los estados financieros y sus anexos, son razonablemente correctos y son responsabilidad del emisor.

  
**LUIS FERNANDO ALVARADO**  
 DIRECTOR GENERAL

  
**L.C. CRUZ**  
 DIRECTOR DE ADMINISTRACIÓN Y FINANZAS

  
**C.P. RENÉ CASTELLANOS VÁZQUEZ**  
 SUBDIRECTOR DE ADMINISTRACIÓN Y FINANZAS

Formato 4 Balance Presupuestario - LDF

**TECNOLÓGICO DE ESTUDIOS SUPERIORES DE JILOTEPEC**  
**Balance Presupuestario**  
**Del 1 de Enero al 31 de Diciembre de 2021**  
**(Miles de Pesos)**

Concepto	Estimado / Aprobado	Devengado	Recaudado / Pagado
<b>A. Ingresos Totales (A = A1+A2+A3)</b>	<b>66,737.0</b>	<b>60,836.4</b>	<b>60,836.4</b>
A1. Ingresos de Libre Disposición	66,737.0	59,712.3	59,712.3
A2. Transferencias Federales Etiquetadas		1,124.1	1,124.1
A3. Financiamiento Neto			
<b>B. Egresos Presupuestarios<sup>1</sup> (B = B1+B2)</b>	<b>66,737.0</b>	<b>60,658.8</b>	<b>58,632.3</b>
B1. Gasto No Etiquetado (sin incluir Amortización de la Deuda Pública)	66,737.0	60,658.8	58,632.3
B2. Gasto Etiquetado (sin incluir Amortización de la Deuda Pública)			
<b>C. Remanentes del Ejercicio Anterior (C = C1 + C2)</b>	<b>0.0</b>	<b>0.0</b>	<b>0.0</b>
C1. Remanentes de Ingresos de Libre Disposición Aplicados en el Período			
C2. Remanentes de Transferencias Federales Etiquetadas Aplicados en el Período			
<b>I. Balance Presupuestario (I = A - B + C)</b>	<b>0.0</b>	<b>177.6</b>	<b>2,204.1</b>
<b>II. Balance Presupuestario sin Financiamiento Neto (II = I - A3)</b>	<b>0.0</b>	<b>-946.5</b>	<b>1,080.0</b>
<b>III. Balance Presupuestario sin Financiamiento Neto y sin Remanentes del Ejercicio Anterior (III = II - C)</b>	<b>0.0</b>	<b>-946.5</b>	<b>1,080.0</b>

Concepto	Aprobado	Devengado	Pagado
<b>E. Intereses, Comisiones y Gastos de la Deuda (E = E1+E2)</b>	<b>0.0</b>	<b>0.0</b>	<b>0.0</b>
E1. Intereses, Comisiones y Gastos de la Deuda con Gasto No Etiquetado			
E2. Intereses, Comisiones y Gastos de la Deuda con Gasto Etiquetado			
<b>IV. Balance Primario (IV = III + E)</b>	<b>0.0</b>	<b>-946.5</b>	<b>1,080.0</b>

Concepto	Estimado/ Aprobado	Devengado	Recaudado / Pagado
<b>F. Financiamiento (F = F1 + F2)</b>	<b>0.0</b>	<b>0.0</b>	<b>0.0</b>
F1. Financiamiento con Fuente de Pago de Ingresos de Libre Disposición			
F2. Financiamiento con Fuente de Pago de Transferencias Federales Etiquetadas			
<b>G. Amortización de la Deuda (G = G1 + G2)</b>	<b>0.0</b>	<b>0.0</b>	<b>0.0</b>
G1. Amortización de la Deuda Pública con Gasto No Etiquetado			
G2. Amortización de la Deuda Pública con Gasto Etiquetado			
<b>A3. Financiamiento Neto (A3 = F - G)</b>	<b>0.0</b>	<b>0.0</b>	<b>0.0</b>

Concepto	Estimado/ Aprobado	Devengado	Recaudado / Pagado
A1. Ingresos de Libre Disposición	66,373.0	59,712.3	59,712.3
A3.1 Financiamiento Neto con Fuente de Pago de Ingresos de Libre Disposición (A3.1 = F1 - G1)	0.0	1,124.1	1,124.1
F1. Financiamiento con Fuente de Pago de Ingresos de Libre Disposición		1,124.1	1,124.1
G1. Amortización de la Deuda Pública con Gasto No Etiquetado			
B1. Gasto No Etiquetado (sin incluir Amortización de la Deuda Pública)	66,737.0	60,658.8	58,632.3
C1. Remanentes de Ingresos de Libre Disposición Aplicados en el Período			
<b>V. Balance Presupuestario de Recursos Disponibles (V = A1 + A3.1 - B1 + C1)</b>	<b>-364.0</b>	<b>177.6</b>	<b>2,204.1</b>
<b>VI. Balance Presupuestario de Recursos Disponibles sin Financiamiento Neto (VI = V - A3.1)</b>	<b>-364.0</b>	<b>-946.5</b>	<b>1,080.0</b>

Concepto	Estimado/ Aprobado	Devengado	Recaudado / Pagado
A2. Transferencias Federales Etiquetadas			
A3.2 Financiamiento Neto con Fuente de Pago de Transferencias Federales Etiquetadas (A3.2 = F2 - G2)	0.0	0.0	0.0
F2. Financiamiento con Fuente de Pago de Transferencias Federales Etiquetadas			
G2. Amortización de la Deuda Pública con Gasto Etiquetado			
B2. Gasto Etiquetado (sin incluir Amortización de la Deuda Pública)	0.0	0.0	0.0
C2. Remanentes de Transferencias Federales Etiquetadas Aplicados en el Período			
<b>VII. Balance Presupuestario de Recursos Etiquetados (VII = A2 + A3.2 - B2 + C2)</b>	<b>0.0</b>	<b>0.0</b>	<b>0.0</b>
<b>VIII. Balance Presupuestario de Recursos Etiquetados sin Financiamiento Neto (VIII = VII - A3.2)</b>	<b>0.0</b>	<b>0.0</b>	<b>0.0</b>

Bajo protesta de decir verdad declaro que los Estados Financieros y sus Notas son razonablemente correctos y son responsabilidad del emisor

LIC. FERNANDO ALVEAR MALDONADO  
DIRECTOR GENERAL

L.C. CRUZ ALEJANDRO SERRAS MONDRAGÓN  
DIRECTOR GENERAL DE FINANZAS Y ADMINISTRACIÓN

C.P. RENÉ CASTELLANOS VÁZQUEZ  
SUBDIRECTOR DE ADMINISTRACIÓN Y FINANZAS

**TECNOLOGICO DE ESTUDIOS SUPERIORES DE JILOTEPEC**  
**Estado Analítico de Ingresos Detallado - LDF**  
**Del 1 de Enero al 31 de Diciembre de 2021**  
**(Miles de Pesos)**

Concepto	Ingreso					Diferencia
	Estimado	Ampliaciones/ (Reducciones)	Modificado	Devengado	Recaudado	
<b>Ingresos de Libre Disposición</b>						
A. Impuestos			0.0			0.0
B. Cuotas y Aportaciones de Seguridad Social			0.0			0.0
C. Contribuciones de Mejoras			0.0			0.0
D. Derechos			0.0			0.0
E. Productos			0.0	5.6	5.6	-5.6
F. Aprovechamientos	3,487.9	0.0	3,487.9			3,487.9
G. Ingresos por Ventas de Bienes y Servicios	15,342.5	0.0	15,342.5	10,993.7	10,993.7	4,348.8
H. Participaciones (H=h1+h2+h3+h4+h5+h6+h7+h8+h9+h10+h11)	0.0	0.0	0.0	0.0	0.0	0.0
h1) Fondo General de Participaciones			0.0			0.0
h2) Fondo de Fomento Municipal			0.0			0.0
h3) Fondo de Fiscalización y Recaudación			0.0			0.0
h4) Fondo de Compensación			0.0			0.0
h5) Fondo de Extracción de Hidrocarburos			0.0			0.0
h6) Impuesto Especial Sobre Producción y Servicios			0.0			0.0
h7) 0.136% de la Recaudación Federal Participable			0.0			0.0
h8) 3.17% Sobre Extracción de Petróleo			0.0			0.0
h9) Gasolinas y Diésel			0.0			0.0
h10) Fondo del Impuesto Sobre la Renta			0.0			0.0
h11) Fondo de Estabilización de los Ingresos de las Entidades Federativas			0.0			0.0
I. Incentivos Derivados de la Colaboración Fiscal (I=i1+i2+i3+i4+i5)	0.0	0.0	0.0	0.0	0.0	0.0
i1) Tenencia o Uso de Vehículos			0.0			0.0
i2) Fondo de Compensación ISAN			0.0			0.0
i3) Impuesto Sobre Automóviles Nuevos			0.0			0.0
i4) Fondo de Compensación de Repesos-Intermedios			0.0			0.0
i5) Otros Incentivos Económicos			0.0			0.0
J. Transferencias			0.0			0.0
K. Convenios	47,906.6	1,164.4	49,071.0	48,713.0	48,713.0	376.0
k1) Otros Convenios y Subsidios	47,906.6	1,164.4	49,071.0	48,713.0	48,713.0	376.0
L. Otros Ingresos de Libre Disposición (L=l1+l2)	0.0	1,265.0	-1,265.0	1,124.1	1,124.1	-2,369.1
l1) Participaciones en Ingresos Locales			0.0			0.0
l2) Otros Ingresos de Libre Disposición	0.0	1,265.0	1,265.0	1,124.1	1,124.1	140.9
<b>L Total de Ingresos de Libre Disposición (I=A+B+C+D+E+F+G+H+I+J+K+L)</b>	<b>66,737.0</b>	<b>2,449.4</b>	<b>69,186.4</b>	<b>60,836.4</b>	<b>60,836.4</b>	<b>8,350.0</b>
<b>Ingresos Excedentes de Ingresos de Libre Disposición</b>			0.0			0.0
<b>Transferencias Federales Etiquetadas</b>			0.0			0.0
A. Aportaciones (A=a1+a2+a3+a4+a5+a6+a7+a8)	0.0	0.0	0.0	0.0	0.0	0.0
a1) Fondo de Aportaciones para la Nómina Educativa y Gasto Operativo			0.0			0.0
a2) Fondo de Aportaciones para los Servicios de Salud			0.0			0.0
a3) Fondo de Aportaciones para la Infraestructura Social			0.0			0.0
a4) Fondo de Aportaciones para el Fortalecimiento de los Municipios y de las Demarcaciones Territoriales del Distrito Federal			0.0			0.0
a5) Fondo de Aportaciones Múltiples			0.0			0.0
a6) Fondo de Aportaciones para la Educación Tecnológica y de Adultos			0.0			0.0
a7) Fondo de Aportaciones para la Seguridad Pública de los Estados y del Distrito Federal			0.0			0.0
a8) Fondo de Aportaciones para el Fortalecimiento de las Entidades Federativas			0.0			0.0
B. Convenios (B=b1+b2+b3+b4)	0.0	0.0	0.0	0.0	0.0	0.0
b1) Convenios de Protección Social en Salud			0.0			0.0
b2) Convenios de Descentralización			0.0			0.0
b3) Convenios de Reasignación			0.0			0.0
b4) Otros Convenios y Subsidios			0.0			0.0
C. Fondos Distintos de Aportaciones (C=c1+c2)	0.0	0.0	0.0	0.0	0.0	0.0
c1) Fondo para Entidades Federativas y Municipios Productores de Hidrocarburos			0.0			0.0
c2) Fondo Minero			0.0			0.0
D. Transferencias, Subsidios y Subvenciones, y Pensiones y Jubilaciones			0.0			0.0
E. Otras Transferencias Federales Etiquetadas			0.0			0.0
<b>II. Total de Transferencias Federales Etiquetadas (II = A + B + C + D + E)</b>	<b>0.0</b>	<b>0.0</b>	<b>0.0</b>	<b>0.0</b>	<b>0.0</b>	<b>0.0</b>
<b>III. Ingresos Derivados de Financiamientos (III = A)</b>	<b>0.0</b>	<b>0.0</b>	<b>0.0</b>	<b>0.0</b>	<b>0.0</b>	<b>0.0</b>
A. Ingresos Derivados de Financiamientos			0.0			0.0
<b>IV. Total de Ingresos (IV = I + II + III)</b>	<b>66,737.0</b>	<b>2,449.4</b>	<b>69,186.4</b>	<b>60,836.4</b>	<b>60,836.4</b>	<b>8,350.0</b>
<b>Datos Informativos</b>						
1. Ingresos Derivados de Financiamientos con Fuente de Pago de Ingresos de Libre Disposición			0.0			0.0
2. Ingresos Derivados de Financiamientos con Fuente de Pago de Transferencias Federales Etiquetadas			0.0			0.0
3. Ingresos Derivados de Financiamientos (3 = 1 + 2)	0.0	0.0	0.0	0.0	0.0	0.0

Bajo protesta de decir verdad declaramos que los cálculos Planceros y totales son razonablemente correctos y responsables del mismo.

LIC. FERNANDO ALVEAR MALDONADO  
DIRECTOR GENERAL

L.C. CRUZ ALVARADO YANIS - CONCORDACIÓN  
DIRECTOR DE PLANEACIÓN, REGISTRO Y FINANZAS

C.F. RENE CASTELLANOS VIZCARRA  
SUBDIRECTOR DE PLANEACIÓN Y FINANZAS





Concepto	Egresos					Subejercicio
	Aprobado	Ampliaciones/ (Reducciones)	Modificado	Devengado	Pagado	
I. Gasto Etiquetado (I=A+B+C+D+E+F+G+H+I)	0.0	0.0	0.0	0.0	0.0	0.0
A. Servicios Personales (A=a1+a2+a3+a4+a5+a6+a7)	0.0	0.0	0.0	0.0	0.0	0.0
a1) Remuneraciones al Personal de Carácter Permanente	0.0	0.0	0.0	0.0	0.0	0.0
a2) Remuneraciones al Personal de Carácter Transitorio	0.0	0.0	0.0	0.0	0.0	0.0
a3) Remuneraciones Adicionales y Especiales	0.0	0.0	0.0	0.0	0.0	0.0
a4) Seguridad Social	0.0	0.0	0.0	0.0	0.0	0.0
a5) Otros Previsiones Sociales y Económicas	0.0	0.0	0.0	0.0	0.0	0.0
a6) Provisiones	0.0	0.0	0.0	0.0	0.0	0.0
a7) Pago de Estimados a Servidores Públicos	0.0	0.0	0.0	0.0	0.0	0.0
B. Materiales y Suministros (B=b1+b2+b3+b4+b5+b6+b7+b8+b9)	0.0	0.0	0.0	0.0	0.0	0.0
b1) Materiales de Administración, Emisión de Documentos y Artículos Oficiales	0.0	0.0	0.0	0.0	0.0	0.0
b2) Alimentos y Utensilios	0.0	0.0	0.0	0.0	0.0	0.0
b3) Materiales Primas y Materiales de Producción y Comercialización	0.0	0.0	0.0	0.0	0.0	0.0
b4) Materiales y Artículos de Construcción y de Reparación	0.0	0.0	0.0	0.0	0.0	0.0
b5) Productos Químicos, Farmacéuticos y de Laboratorio	0.0	0.0	0.0	0.0	0.0	0.0
b6) Combustibles, Lubricantes y Aditivos	0.0	0.0	0.0	0.0	0.0	0.0
b7) Vestuario, Bases, Premios de Protección y Artículos Deportivos	0.0	0.0	0.0	0.0	0.0	0.0
b8) Materiales y Suministros Para Seguridad	0.0	0.0	0.0	0.0	0.0	0.0
b9) Herramientas, Reparaciones y Accesorios Menores	0.0	0.0	0.0	0.0	0.0	0.0
C. Servicios Generales (C=c1+c2+c3+c4+c5+c6+c7+c8+c9)	0.0	0.0	0.0	0.0	0.0	0.0
c1) Servicios Básicos	0.0	0.0	0.0	0.0	0.0	0.0
c2) Servicios de Arrendamiento	0.0	0.0	0.0	0.0	0.0	0.0
c3) Servicios Profesionales, Científicos, Técnicos y Otros Servicios	0.0	0.0	0.0	0.0	0.0	0.0
c4) Servicios Financieros, Bancarios y Comerciales	0.0	0.0	0.0	0.0	0.0	0.0
c5) Servicios de Instalación, Reparación, Mantenimiento y Conservación	0.0	0.0	0.0	0.0	0.0	0.0
c6) Servicios de Comunicación Social y Publicidad	0.0	0.0	0.0	0.0	0.0	0.0
c7) Servicios de Tránsito y Viajes	0.0	0.0	0.0	0.0	0.0	0.0
c8) Servicios Oficiales	0.0	0.0	0.0	0.0	0.0	0.0
c9) Otros Servicios Generales	0.0	0.0	0.0	0.0	0.0	0.0
D. Transferencias, Asignaciones, Subsidios y Otras Ayudas (D=d1+d2+d3+d4+d5+d6+d7+d8+d9)	0.0	0.0	0.0	0.0	0.0	0.0
d1) Transferencias Internas y Asignaciones al Sector Público	0.0	0.0	0.0	0.0	0.0	0.0
d2) Transferencias al Resto del Sector Público	0.0	0.0	0.0	0.0	0.0	0.0
d3) Subsidios y Subvenciones	0.0	0.0	0.0	0.0	0.0	0.0
d4) Ayudas Sociales	0.0	0.0	0.0	0.0	0.0	0.0
d5) Pensiones y Jubilaciones	0.0	0.0	0.0	0.0	0.0	0.0
d6) Transferencias e Fideicomisos, Mandatos y Otros Análogos	0.0	0.0	0.0	0.0	0.0	0.0
d7) Transferencias a la Seguridad Social	0.0	0.0	0.0	0.0	0.0	0.0
d8) Donativos	0.0	0.0	0.0	0.0	0.0	0.0
d9) Transferencias al Exterior	0.0	0.0	0.0	0.0	0.0	0.0
E. Bienes Muebles, Inmuebles e Intangibles (E=e1+e2+e3+e4+e5+e6+e7+e8+e9)	0.0	0.0	0.0	0.0	0.0	0.0
e1) Mobiliario y Equipo de Administración	0.0	0.0	0.0	0.0	0.0	0.0
e2) Mobiliario y Equipo Educativo y Recreativo	0.0	0.0	0.0	0.0	0.0	0.0
e3) Equipo e Instrumental Médico y de Laboratorio	0.0	0.0	0.0	0.0	0.0	0.0
e4) Vehículos y Equipo de Transporte	0.0	0.0	0.0	0.0	0.0	0.0
e5) Equipo de Defensa y Seguridad	0.0	0.0	0.0	0.0	0.0	0.0
e6) Maquinaria, Otros Equipos y Herramientas	0.0	0.0	0.0	0.0	0.0	0.0
e7) Activos Biológicos	0.0	0.0	0.0	0.0	0.0	0.0
e8) Bienes Inmuebles	0.0	0.0	0.0	0.0	0.0	0.0
e9) Activos Intangibles	0.0	0.0	0.0	0.0	0.0	0.0
F. Inversión Pública (F=f1+Q+R)	0.0	0.0	0.0	0.0	0.0	0.0
f1) Obras Públicas en Bienes de Dominio Público	0.0	0.0	0.0	0.0	0.0	0.0
Q) Obras Públicas en Bienes Propios	0.0	0.0	0.0	0.0	0.0	0.0
R) Proyectos Productivos y Acciones de Fomento	0.0	0.0	0.0	0.0	0.0	0.0
G. Inversiones Financieras y Otras Provisiones (G=g1+g2+g3+g4+g5+g6+g7)	0.0	0.0	0.0	0.0	0.0	0.0
g1) Inversiones Para el Fomento de Actividades Productivas	0.0	0.0	0.0	0.0	0.0	0.0
g2) Acciones y Participaciones de Capital	0.0	0.0	0.0	0.0	0.0	0.0
g3) Compra de Títulos y Valores	0.0	0.0	0.0	0.0	0.0	0.0
g4) Concesión de Préstamos	0.0	0.0	0.0	0.0	0.0	0.0
g5) Inversiones en Fideicomisos, Mandatos y Otros Análogos	0.0	0.0	0.0	0.0	0.0	0.0
Fideicomisos de Desastres Naturales (Informativos)	0.0	0.0	0.0	0.0	0.0	0.0
g6) Otras Inversiones Financieras	0.0	0.0	0.0	0.0	0.0	0.0
g7) Provisiones para Contingencias y Otras Excepciones Especiales	0.0	0.0	0.0	0.0	0.0	0.0
H. Participaciones y Aportaciones (H=h1+H2+H3)	0.0	0.0	0.0	0.0	0.0	0.0
h1) Participaciones	0.0	0.0	0.0	0.0	0.0	0.0
h2) Aportaciones	0.0	0.0	0.0	0.0	0.0	0.0
h3) Convenios	0.0	0.0	0.0	0.0	0.0	0.0
I. Deuda Pública (I=i1+i2+i3+i4+i5+i6+i7)	0.0	0.0	0.0	0.0	0.0	0.0
i1) Amortización de la Deuda Pública	0.0	0.0	0.0	0.0	0.0	0.0
i2) Intereses de la Deuda Pública	0.0	0.0	0.0	0.0	0.0	0.0
i3) Comisiones de la Deuda Pública	0.0	0.0	0.0	0.0	0.0	0.0
i4) Gastos de la Deuda Pública	0.0	0.0	0.0	0.0	0.0	0.0
i5) Costo por Coberturas	0.0	0.0	0.0	0.0	0.0	0.0
i6) Apoyos Financieros	0.0	0.0	0.0	0.0	0.0	0.0
i7) Adeudos de Ejercicios Fiscales Anteriores (ADEFAS)	0.0	0.0	0.0	0.0	0.0	0.0
<b>II. Total de Egresos (II = I + R)</b>	<b>66,737.0</b>	<b>2,449.4</b>	<b>69,186.4</b>	<b>60,658.8</b>	<b>58,632.3</b>	<b>8,527.8</b>

Bajo protesta de decir verdad declaramos que los Estados Financieros y sus Notas son razonablemente correctos y respaldamos la información presentada.

LIC. FERNANDO ALVAREZ MALDONADO  
DIRECTOR GENERAL

L.C. EMILIO RAMIRO FARIAS MONDRAGÓN  
DIRECTOR DE ADMINISTRACIÓN Y FINANZAS

E.P. RUBÉN ESTEBAN VÁSQUEZ  
SUBSECRETARIO DE ADMINISTRACIÓN Y FINANZAS

Formato 6 b) Estado Analítico del Ejercicio del Presupuesto de Egresos Detallado - LDF  
(Clasificación Administrativa)

TECNOLÓGICO DE ESTUDIOS SUPERIORES DE JILOTEPEC Estado Analítico del Ejercicio del Presupuesto de Egresos Detallado Clasificación Administrativa Del 1 de Enero al 31 de Diciembre de 2021 (Miles de Pesos)						
Concepto (c)	Egresos					Subejercicio
	Aprobado	Ampliaciones/ (Reducciones)	Modificado	Devengado	Pagado	
<b>I. Gasto No Etiquetado (I=A+B+C+D+E+F+G+H)</b>	66,737.0	2,449.4	69,186.4	60,658.8	58,632.3	8,527.6
205S0-TECNOLÓGICO DE ESTUDIOS SUPERIORES DE	66,737.0	2,449.4	69,186.4	60,658.8	58,632.3	8,527.6
<b>II. Gasto Etiquetado (II=A+B+C+D+E+F+G+H)</b>	0.0	0.0	0.0	0.0	0.0	0.0
205S0-TECNOLÓGICO DE ESTUDIOS SUPERIORES DE			0.0			0.0
<b>III. Total de Egresos (III = I + II)</b>	<b>66,737.0</b>	<b>2,449.4</b>	<b>69,186.4</b>	<b>60,658.8</b>	<b>58,632.3</b>	<b>8,527.6</b>

Bajo protesta de decir verdad declaramos que los Estados Financieros y sus Notas son razonablemente correctos y responsabilidad del emisor

  
LIC. FERNANDO ALVEAR MALDONADO  
DIRECTOR GENERAL

  
L.C. CRUZ DE LA CRUZ VARGAS MONDRAGÓN  
DIRECTOR DE ADMINISTRACIÓN, ADMINISTRACIÓN Y FINANZAS

  
C.P. RENÉ GASPARILLOS VÁZQUEZ  
SUBDIRECTOR DE ADMINISTRACIÓN Y FINANZAS

Formato 6 c) Estado Analítico del Ejercicio del Presupuesto de Egresos Detallado - LDF  
(Clasificación Funcional)

TECNOLOGICO DE ESTUDIOS SUPERIORES DE JILOTEPEC							
Estado Analítico del Ejercicio del Presupuesto de Egresos Detallado							
Clasificación Funcional (Finalidad y Función)							
Del 1 de Enero al 31 de Diciembre de 2021							
(Miles de Pesos)							
Concepto (c)	Egresos					Subejercicio (e)	
	Aprobado (d)	Ampliaciones/ (Reducciones)	Modificado	Devengado	Pagado		
<b>I. Gasto No Etiquetado (I=A+B+C+D)</b>	<b>66,737.0</b>	<b>2,449.4</b>	<b>69,186.4</b>	<b>60,658.8</b>	<b>58,632.3</b>	<b>8,527.6</b>	
<b>A. Gobierno (A=a1+a2+a3+a4+a5+a6+a7+a8)</b>	<b>0.0</b>	<b>0.0</b>	<b>0.0</b>	<b>0.0</b>	<b>0.0</b>	<b>0.0</b>	
a1) Legislación			0.0			0.0	
a2) Justicia			0.0			0.0	
a3) Coordinación de la Política de Gobierno			0.0			0.0	
a4) Relaciones Exteriores			0.0			0.0	
a5) Asuntos Financieros y Hacendarios			0.0			0.0	
a6) Seguridad Nacional			0.0			0.0	
a7) Asuntos de Orden Público y de Seguridad Interior			0.0			0.0	
a8) Otros Servicios Generales			0.0			0.0	
<b>B. Desarrollo Social (B=b1+b2+b3+b4+b5+b6+b7)</b>	<b>66,737.0</b>	<b>2,449.4</b>	<b>69,186.4</b>	<b>60,658.8</b>	<b>58,632.3</b>	<b>8,527.6</b>	
b1) Protección Ambiental			0.0			0.0	
b2) Vivienda y Servicios a la Comunidad			0.0			0.0	
b3) Salud			0.0			0.0	
b4) Recreación, Cultura y Otras Manifestaciones Sociales			0.0			0.0	
b5) Educación	66,737.0	2,449.4	69,186.4	60,658.8	58,632.3	8,527.6	
b6) Protección Social			0.0			0.0	
b7) Otros Asuntos Sociales			0.0			0.0	
<b>C. Desarrollo Económico (C=c1+c2+c3+c4+c5+c6+c7+c8+c9)</b>	<b>0.0</b>	<b>0.0</b>	<b>0.0</b>	<b>0.0</b>	<b>0.0</b>	<b>0.0</b>	
c1) Asuntos Económicos, Comerciales y Laborales en General			0.0			0.0	
c2) Agropecuaria, Silvicultura, Pesca y Caza			0.0			0.0	
c3) Combustibles y Energía			0.0			0.0	
c4) Minería, Manufacturas y Construcción			0.0			0.0	
c5) Transporte			0.0			0.0	
c6) Comunicaciones			0.0			0.0	
c7) Turismo			0.0			0.0	
c8) Ciencia, Tecnología e Innovación			0.0			0.0	
c9) Otras Industrias y Otros Asuntos Económicos			0.0			0.0	
<b>D. Otras No Clasificadas en Funciones Anteriores (D=d1+d2+d3+d4)</b>	<b>0.0</b>	<b>0.0</b>	<b>0.0</b>	<b>0.0</b>	<b>0.0</b>	<b>0.0</b>	
d1) Transacciones de la Deuda Pública / Costo Financiero de la Deuda			0.0			0.0	
d2) Transferencias, Participaciones y Aportaciones Entre Diferentes Niveles y Órdenes de Gobierno			0.0			0.0	
d3) Saneamiento del Sistema Financiero			0.0			0.0	
d4) Adeudos de Ejercicios Fiscales Anteriores			0.0			0.0	
<b>II. Gasto Etiquetado (II=A+B+C+D)</b>	<b>0.0</b>	<b>0.0</b>	<b>0.0</b>	<b>0.0</b>	<b>0.0</b>	<b>0.0</b>	
<b>A. Gobierno (A=a1+a2+a3+a4+a5+a6+a7+a8)</b>	<b>0.0</b>	<b>0.0</b>	<b>0.0</b>	<b>0.0</b>	<b>0.0</b>	<b>0.0</b>	
a1) Legislación			0.0			0.0	
a2) Justicia			0.0			0.0	
a3) Coordinación de la Política de Gobierno			0.0			0.0	
a4) Relaciones Exteriores			0.0			0.0	
a5) Asuntos Financieros y Hacendarios			0.0			0.0	
a6) Seguridad Nacional			0.0			0.0	
a7) Asuntos de Orden Público y de Seguridad Interior			0.0			0.0	
a8) Otros Servicios Generales			0.0			0.0	
<b>B. Desarrollo Social (B=b1+b2+b3+b4+b5+b6+b7)</b>	<b>0.0</b>	<b>0.0</b>	<b>0.0</b>	<b>0.0</b>	<b>0.0</b>	<b>0.0</b>	
b1) Protección Ambiental			0.0			0.0	
b2) Vivienda y Servicios a la Comunidad			0.0			0.0	
b3) Salud			0.0			0.0	
b4) Recreación, Cultura y Otras Manifestaciones Sociales			0.0			0.0	
b5) Educación			0.0			0.0	
b6) Protección Social			0.0			0.0	
b7) Otros Asuntos Sociales			0.0			0.0	
<b>C. Desarrollo Económico (C=c1+c2+c3+c4+c5+c6+c7+c8+c9)</b>	<b>0.0</b>	<b>0.0</b>	<b>0.0</b>	<b>0.0</b>	<b>0.0</b>	<b>0.0</b>	
c1) Asuntos Económicos, Comerciales y Laborales en General			0.0			0.0	
c2) Agropecuaria, Silvicultura, Pesca y Caza			0.0			0.0	
c3) Combustibles y Energía			0.0			0.0	
c4) Minería, Manufacturas y Construcción			0.0			0.0	
c5) Transporte			0.0			0.0	
c6) Comunicaciones			0.0			0.0	
c7) Turismo			0.0			0.0	
c8) Ciencia, Tecnología e Innovación			0.0			0.0	
c9) Otras Industrias y Otros Asuntos Económicos			0.0			0.0	
<b>D. Otras No Clasificadas en Funciones Anteriores (D=d1+d2+d3+d4)</b>	<b>0.0</b>	<b>0.0</b>	<b>0.0</b>	<b>0.0</b>	<b>0.0</b>	<b>0.0</b>	
d1) Transacciones de la Deuda Pública / Costo Financiero de la Deuda			0.0			0.0	
d2) Transferencias, Participaciones y Aportaciones Entre Diferentes Niveles y Órdenes de Gobierno			0.0			0.0	
d3) Saneamiento del Sistema Financiero			0.0			0.0	
d4) Adeudos de Ejercicios Fiscales Anteriores			0.0			0.0	
<b>III. Total de Egresos (III = I + II)</b>	<b>66,737.0</b>	<b>2,449.4</b>	<b>69,186.4</b>	<b>60,658.8</b>	<b>58,632.3</b>	<b>8,527.6</b>	

Bajo protesta de decir verdad declaro que los Estados Financieros y sus Notas son razonablemente correctos y responsabilidad del emisor

LIC. FERNANDO ALVAREZ MALDONADO  
DIRECTOR GENERAL

L.C. CRUZ ALEJANDRO JUANES MONDRAGÓN  
DIRECTOR DE ADMINISTRACIÓN Y FINANZAS

C.P. RENÉ CASTELLANOS VÁZQUEZ  
SUBDIRECTOR DE ADMINISTRACIÓN Y FINANZAS

Formato 6 d) Estado Analítico del Ejercicio del Presupuesto de Egresos Detallado - LDF  
(Clasificación de Servicios Personales por Categoría)

TECNOLOGICO DE ESTUDIOS SUPERIORES DE JILOTEPEC Estado Analítico del Ejercicio del Presupuesto de Egresos Detallado Clasificación de Servicios Personales por Categoría Del 1 de Enero al 31 de Diciembre de 2021 (Miles de Pesos)						
Concepto (c)	Egresos					Subejercicio
	Aprobado	Ampliaciones/ (Reducciones)	Modificado	Devengado	Pagado	
<b>I. Gasto No Etiquetado (I=A+B+C+D+E+F)</b>	<b>44,823.2</b>	<b>2,033.1</b>	<b>46,856.3</b>	<b>45,693.8</b>	<b>43,978.2</b>	<b>1,162.5</b>
A. Personal Administrativo y de Servicio Público	44,823.2	2,033.1	46,856.3	45,693.8	43,978.2	1,162.5
B. Magisterio			0.0			0.0
C. Servicios de Salud (C=c1+c2)	0.0	0.0	0.0	0.0	0.0	0.0
c1) Personal Administrativo			0.0			0.0
c2) Personal Médico, Paramédico y afín			0.0			0.0
D. Seguridad Pública			0.0			0.0
E. Gastos asociados a la implementación de nuevas leyes federales o reformas a las mismas (E = e1 + e2)	0.0	0.0	0.0	0.0	0.0	0.0
e1) Nombre del Programa o Ley 1			0.0			0.0
e2) Nombre del Programa o Ley 2			0.0			0.0
F. Sentencias laborales definitivas			0.0			0.0
<b>II. Gasto Etiquetado (II=A+B+C+D+E+F)</b>	<b>0.0</b>	<b>0.0</b>	<b>0.0</b>	<b>0.0</b>	<b>0.0</b>	<b>0.0</b>
A. Personal Administrativo y de Servicio Público			0.0			0.0
B. Magisterio			0.0			0.0
C. Servicios de Salud (C=c1+c2)	0.0	0.0	0.0	0.0	0.0	0.0
c1) Personal Administrativo			0.0			0.0
c2) Personal Médico, Paramédico y afín			0.0			0.0
D. Seguridad Pública			0.0			0.0
E. Gastos asociados a la implementación de nuevas leyes federales o reformas a las mismas (E = e1 + e2)	0.0	0.0	0.0	0.0	0.0	0.0
e1) Nombre del Programa o Ley 1			0.0			0.0
e2) Nombre del Programa o Ley 2			0.0			0.0
F. Sentencias laborales definitivas			0.0			0.0
<b>III. Total del Gasto en Servicios Personales (III = I + II)</b>	<b>44,823.2</b>	<b>2,033.1</b>	<b>46,856.3</b>	<b>45,693.8</b>	<b>43,978.2</b>	<b>1,162.5</b>

Bajo protesta de decir verdad declaramos que los Estados Financieros y sus Notas son razonablemente correctos y nuestra responsabilidad del emisor

  
LIC. FERNANDO ALVEAR MALDONADO  
DIRECTOR GENERAL

  
LIC. CRUZ ALEJO RODRÍGUEZ YÁNGAS MONDRAGÓN  
DIRECTOR DE PLANEACIÓN ADMINISTRATIVA Y FINANZAS

  
C.P. RENÉ CASTELLANOS VÁZQUEZ  
SUBDIRECTOR DE ADMINISTRACIÓN Y FINANZAS

# ANEXOS

## AVANCE PROGRAMATICO

020503010101

ANEXO 1  
TESILOTEPEC

## PORCENTAJE DE EGRESO POR CARRERA 2021

Carrera	Ingreso 2016-2017			Egreso 2020-2021			% de egreso
	H	M	Total	H	M	Total	
Ingeniería Industrial	52	24	76	17	10	27	36%
Ingeniería en Informática	20	9	29	8	6	14	48%
Ingeniería en Sistemas Computacionales	29	11	40	20	7	27	68%
Ingeniería Mecatrónica	32	7	39	12	1	13	33%
Ingeniería Civil	63	13	76	11	5	16	21%
Licenciatura en Administración	24	47	71	6	31	37	52%
Ingeniería Química	18	33	51	14	23	37	73%
<b>Total</b>	<b>238</b>	<b>144</b>	<b>382</b>	<b>88</b>	<b>83</b>	<b>171</b>	<b>45%</b>

## EGRESO POR COHORTE GENERACIONAL 2016-2021

Ingreso ciclo escolar 2016-2017	382
Total de Egreso ciclo escolar 2020-2021	171
% de egreso 2020-2021	45%

020503010101

ANEXO 2  
TESILOTEPEC

## DISTRIBUCIÓN DE ATENCIÓN A LA MATRÍCULA

Carrera	Ciclo escolar 2020-2021		
	H	M	Total
Ingeniería Industrial	179	126	305
Ingeniería Informática	16	6	22
Ingeniería en Sistemas Computacionales	178	103	281
Ingeniería Mecatrónica	235	54	289
Ingeniería Civil	216	73	289
Licenciatura Administración	108	219	327
Ingeniería Química	90	183	273
Ingeniería Logística	105	158	263
Ingeniería en Tecnologías de la Información y Comunicaciones	35	31	66
Ingeniería Eléctrica	46	6	52
<b>Total</b>	<b>1208</b>	<b>959</b>	<b>2167</b>

020503010101

ANEXO 3  
TESJILOTEPEC

## DISTRIBUCIÓN DE MATRÍCULA DE NUEVO INGRESO

Carrera	Ciclo escolar 2020-2021		
	H	M	Total
Ingeniería Industrial	47	33	80
Ingeniería en Sistemas Computacionales	42	30	72
Ingeniería Mecatrónica	68	13	81
Ingeniera Civil	55	22	77
Licenciatura Administración	33	61	94
Ingeniería Química	25	43	68
Ingeniería Logística	27	55	82
Ingeniería en Tecnologías de la Información y Comunicaciones	9	12	21
Ingeniería Eléctrica	13	1	14
<b>Total</b>	<b>319</b>	<b>270</b>	<b>589</b>

020503010101

ANEXO 4  
TESJILOTEPEC

## Acciones de Talleres Extraescolares 2021

Taller	Participantes
1. Danza Moderna	50
2. Fútbol	74
3. Taekwondo	38
4. Danza Folclórica	18
5. Basquetbol	65
6. Teatro	7
7. Música	54
8. Vólibol	37
9. Soft skills	37
<b>Total</b>	<b>380</b>

Acciones de formación integral		
10. Concurso Virtual de Fotografía	11. Conferencia "Trata de personas" (IMJUVE)	12. Conferencia virtual "Motivación en tiempos de pandemia".
13. Conferencia "SOFT SKILLS	14. Pláticas sobre Plan de Vida. Proyecto de vida y toma de decisiones.	15. Conferencia "Nutrición y deporte en la Universidad".
16. Taller "Escucha Activa"	17. "Jornada de activación física".	18. Vida saludable durante la pandemia por Covid-19. Impartido por la M.C. Mireya Morales Soto.
19. Conferencia Webinar "Los tres pasos hacia el liderazgo Inspirador	20. Torneo deportivo	21. Conferencia "Desarrollo sustentable, nuestro compromiso humano, ambiental y social".



020503010101

ANEXO 5  
TESJILOTEPEC

ACCIONES PARA EMPRENDEDURISMO

1. Primer Tour Virtual del Emprendedor.
2. Conferencia la Ciencia de emprender.
3. Coloquio Internacional de Licenciatura en Administración (Estrategias del desarrollo empresarial).
4. Conferencia concientización y creación de Huertos Urbanos. Colaboración con sus comunidades.
5. Conferencia concientización: estrategias de desarrollo empresarial "Desafíos y retos de la administración ante la globalización".
6. 2do. coloquio internacional: estrategias de desarrollo empresarial "Desafíos y retos de la administración ante la globalización sustentable".
7. Presentación virtual de 13 proyectos; 8 de la asignatura de taller de investigación I y 5 de la asignatura de desarrollo sustentable.
8. "Creación de Proyectos de Mobiliario Urbano" con la participación de las empresas de Tetra Pak, Placove S.A.P.I de C.V. y Liverpool.
9. Presentación virtual de 5 proyectos, de las asignaturas de teoría general de la administración y fundamentos de investigación, en la que participaron 35 estudiantes.
  - EHYA CAKE. Pastel a base de keferi.
  - Helados a base de agua miel.
  - Jugo de xoconostle a base de nopal.
  - Pan de nisperos para el cuidado de diabéticos y personas con obesidad.
  - Nopalli Tsuoeli. Mermelada a base de nopal.

0503010101

ANEXO 6  
TESJILOTEPEC

PROGRAMAS EDUCATIVOS ACREDITADOS

Programa Educativo	Periodo de acreditación	Organismo acreditador
1. Ing. Mecatrónica	07/12/2017 al 07/12/2022	Acreditado
2. Ing. Sistemas Computacionales	05/12/2019 al 04/12/2024	Acreditado
3. Ing. Química	17/02/2020 al 16/02/2023	Acreditado
4. Lic. en Administración	20/12/2019 al 20/12/2024	Acreditado
5. Ing. Industrial	29/03/2014 al 28/03/2019	En proceso de reacreditación
6. Ing. Civil	06/03/2015 al 05/03/2020	En proceso de reacreditación
7. Ing. en Logística	N/A	No aplica por ser de reciente creación
8. Ingeniería en Tecnologías de la Información y Comunicaciones	N/A	No aplica por ser de reciente creación
9. Ingeniería Eléctrica	N/A	No aplica por ser de reciente creación

020503010101

ANEXO 7  
TESJILOTEPEC

DISTRIBUCIÓN DE TITULADOS POR CARRERA


Programa Educativo	Titulados 2021
Ingeniería Industrial	28
Ingeniería Informática	11
Ingeniería en Sistemas Computacionales	9
Ingeniería Mecatrónica	20
Ingeniería Civil	13
Licenciatura en Administración	37
Licenciatura en informática	3
Ingeniería Química	20
Total	141

020503010101

ANEXO 8  
TESJILOTEPEC

CERTIFICAR Y/O MANTENER NUEVOS PROCESOS

Procesos Certificados: Sistema de Gestión Integral, el cual comprende las Normas ISO 9001:2015 e ISO 14001:2015, asimismo se cuenta con la certificación de 100% libre de plásticos.



## CAPACITACIÓN DOCENTE

Actividad	Instructor	Objetivo	Participantes	Duración	Forma
1. Webinar "Estrategias para aprender a aprender y re-aprender a enseñar".	Instituto de Enlaces Educativos.	Reflexionar sobre la trascendencia de las estrategias didácticas en un sistema de planeación y evaluación para la gestión del documento.	4 Docentes de la Licenciatura en Administración.	1 sesión de 3 horas.	Virtual.
2. Webinar "Applications of adsorption Technique in Natural Gas Treating Plants".	Impartido por el Chemical & Petroleum Engineering Department Sharif University of Technology.	Fortalecer la labor del docente y actualizarse en su campo profesional, este Webinar trata un tema de gran relevancia en la asignatura denominada Catálisis.	1 docente de Ingeniería Química.	1 sesión de 5 horas.	Virtual.
3. Webinar: El futuro de IoT con HUAWEI CLOUDY América Latina.	Joaquín Saldaña Otero, Director de Estrategia de Mercadotecnia HUAWEI Latinoamérica.	Aprender de qué manera IoT y HUAWEI CLOUDY están uniendo fuerzas para ofrecer el mejor servicio y las más avanzadas soluciones a sus clientes.	1 jefe de División, 5 docentes de Ingeniería en Tecnologías de la Información y Comunicaciones.	1 sesión de 2 horas.	Virtual.
4. Taller Virtual FES Iztacala ¿Familias en crisis?	Ponente María Rosario Espinosa Salcido de la Facultad de Estudios Superiores Iztacala.	Ofrecer asesoría y orientación para la comunidad estudiantil universitaria, sobre cómo afrontar la convivencia escolar desde el hogar y la convivencia virtual con los compañeros estudiantes y presencial en familia.	1 docente de Ingeniería Química.	1 sesión de 2 horas.	Virtual.
5. Taller. El arte de enseñar de forma audio-visual.	Impartido por un instructor del Tecnológico Nacional de México.	Mejorar la utilización didáctica del contenido audiovisual, mediante estrategias y herramientas pedagógicas-tecnológicas para aumentar el rendimiento escolar.	50 docentes de todas las carreras.	30 horas.	Virtual.
6. Taller de Habilidades Blandas.	Mtro. Jorge Alberto Durán Hernández, docente adscrito a la División de Ingeniería Química.	Instruir estrategias o herramientas para transmitir habilidades blandas a los estudiantes.	8 docentes de Ingeniería Química.	1 sesión de 3 horas.	Presencial.
7. Curso de Evaluación y Estrategias de Aprendizaje por Competencias.	Profesor Teodoro Guadarrama Cuevas. Profesora Alma Lilia García Martínez.	Como proceder desde la planeación, la instrumentación y el ejercicio de los principios éticos de la evaluación en esta nueva realidad en los escenarios educativos.	34 Todas las carreras	19 al 23 de julio de 2021.	Presencial.

Actividad	Instructor	Objetivo	Participantes	Duración	Forma
8. Curso de Introducción a la Inteligencia Emocional Aplicada.	Dr. Jorge Alberto Durán Hernández, docente adscrito a la División de Ingeniería Química.	Ayudar a potenciar todas las situaciones de nuestra vida, planear nuestras acciones y en general, tomar mejores decisiones.	7 Química y Civil	26 al 30 de julio de 2021.	Virtual.
9. Curso de Gestión de Talento y Desarrollo Humano.	Dr. Jorge Alberto Durán Hernández, docente adscrito a la División de Ingeniería Química del TESI.	Conocer las metodologías y sistemas actuales para proponer especialidades que cubran las necesidades de los sectores productivos que adolecen de personas competentes en la gestión humana.	10 Administración	23 al 27 de agosto de 2021.	Virtual.
10. Primer Foro Internacional Gestión Integral del Agua.	Portal web de la ONU.	Concientizar en los docentes sobre la importancia del agua dulce en nuestro planeta y funjan como transmisores del mensaje hacia los estudiantes.	1 docente de Ingeniería Química	1 sesión de 7 horas.	Virtual.
11. Desarrollador de aplicaciones en la nube (en línea).	Capacitate para el empleo (Fundación Carlos Slim).	Actualizar los conocimientos del personal Docente de Cloud Computing, utilizando la infraestructura necesaria.	12 TIC e Ing. en Sistemas.	26 al 30 de julio.	Meet.
12. Flipped classroom o Aula Invertida (virtual).	Mtro. Antonio de Jesús Lara del Río, Becario de investigación Universidad Autónoma de San Luis Potosí.	Capacitar al personal docente en el modelo de aprendizaje que combina la impartición de asignaturas de modo presencial y virtual.	53 Todas las carreras.	02 al 06 de agosto de 2021.	Zoom, meet, classroom, documentos en google.
13. Interpretación e implementación de Norma ISO 45001 de Higiene y Seguridad (virtual).	Ing. Manuel Hernández González, Profesor de Asignatura Facultad de Ingeniería de la UNAM.	Conocer los principios y prácticas de un Sistema de Gestión de salud y seguridad en el trabajo, basado en la norma ISO 45001:2018.	16 Ing. Industrial, Ing. Química.	09 al 13 de agosto de 2021.	Zoom.
14. Fundamentos del Diseño Estructural según el Reglamento de construcción del Distrito Federal (virtual).	Ing. Elisandro Benjamín de la Cruz, Perito Valuator Zurich Insurance Company Ltd.	Conocer y aplicar los conocimientos de estructuras mecánicas, resistencia de materiales y análisis estructural.	7 Ing. Civil.	16 al 20 de agosto de 2021.	Zoom.
15. Sistema ERP (virtual).	Ing. Bianca, TES Chalco	Conocer los procesos logísticos para operar el sistema SAP, en las áreas de abastecimiento, planeación producción, ventas y datos maestros.	18 Ing. Logística, Ing. Industrial, Lic. Administración.	23 al 27 de agosto de 2021.	Zoom plataforma de Moodle.

## RESULTADOS DE EVALUACIÓN DOCENTE

Preguntas	1 Insuficiente	2 Suficiente	3 Bueno	4 Muy Bueno	5 Excelente
1.- El docente explica de manera clara los contenidos de la asignatura	295	1041	2052	3024	6735
2.- ¿Atiende en clase todas las inquietudes de la asignatura? [Elige una opción]	Nunca 404	Pocas veces 110	A veces 1040	La mayoría de las veces 3320	Siempre 8273
<b>Preguntas</b>	<b>Nº</b>	<b>Porcentaje</b>	<b>Regularmente</b>	<b>Casi Siempre</b>	<b>Siempre/Sí</b>
3. El programa presentado al principio de la asignatura se cubre totalmente y va dirigido a cumplir con el perfil de egreso del estudiante.	108	286	973	3598	8182
4. El docente utiliza las tecnologías actuales de la información (plataformas como meet, zoom, correo electrónico, chats, etc.) para impartir sus clases.	106	383	1492	2333	8833
5. El docente relaciona los contenidos de la asignatura con la industria y la sociedad a nivel local, regional, nacional e internacional.	168	426	1631	3076	7846
6. El docente propicia un ambiente cordial y de respeto en clase.	89	205	1240	1745	9868
7.- El (la) docente muestra compromiso y entusiasmo las actividades que realiza durante la impartición de sus clases.	162	363	1560	2632	8430
10. El docente hace interesante la asignatura.	312	566	1988	3267	7014
11. El (la) docente toma en cuenta las actividades realizadas y los productos como evidencias para la calificación y acreditación de la asignatura.	109	264	1350	2177	9247
12. El (la) docente da oportunidad de mejorar los resultados de la evaluación del aprendizaje.	377	577	2008	3147	7038
13. El (la) escucha y toma en cuenta las opiniones de los estudiantes.	143	379	1509	2513	8603
14.- El (la) docente muestra congruencia entre lo que dice y lo que hace.	145	324	1487	2731	8460
15.- El (la) docente asiste a clases virtuales regular y puntualmente.	223	378	1615	2562	8369
19. El (la) docente promueve el uso de diversas herramientas, particularmente las digitales, para gestionar (recabar, procesar, evaluar y usar) información.	3862	255	1777	2645	4608
16. ¿Cuál es el tiempo efectivo de clase?	1	2	3	4	5
	100%	60%	60%	80%	100%
	280	335	729	3988	7815
17. ¿En qué medidas se cumplen las asignaturas con prácticas sugeridas?	No hay prácticas	Prácticas deficientes	Regulares	Muy buenas	Óptimas
	302	282	1860	4202	6501
18. El docente informa de los Proyectos Institucionales y de Investigación que hay en la Institución.	Nunca	Cumpliendo la participación	A menudo	Casi Siempre	Siempre
	717	505	3296	1917	6712
18. En general, pienso que es un buen docente y lo recomendaría	No	Poco	Mucho	Casi Siempre	Sí
	180	327	1086	2432	9122

020503010101

ANEXO II  
TESILOTEPEC

## CURSOS DE CAPACITACIÓN PARA PERSONAL DIRECTIVO Y ADMINISTRATIVO

No.	Cursos 2021	Instructor	Objetivo del Curso	Asistentes	Duración
1	Ofimática.	Mtra. Grisél Jiménez Cruz/ Docente del TESJI.	Utilizar funciones que permitan elaborar cálculos utilizando fórmulas u funciones, en sus actividades diarias.	25	30 HRS.
2	Integral de incendios, primeros auxilios y rescate en estructuras colapsadas.	Héctor Omar Martínez Vázquez/ CRUZ ROJA.	Establecer acciones preventivas y de auxilio destinadas a salvaguardar la integridad física del personal y alumnado que concurre a las instalaciones protegiendo los bienes ante la ocurrencia de una calamidad.	16	9 HRS.
3	Bienestar psicosocial en el ambiente laboral y nueva normalidad.	IMSS (Plataforma).	Desarrollar habilidades que permitan la correcta reintegración al ambiente laboral posterior al confinamiento.	2	10 HRS.
4	Educación Media Superior: Retorno Seguro.	IMSS (Plataforma).	Aprender las medidas y protocolos a seguir durante el regreso seguro y hacer frente a la nueva normalidad.	2	10 HRS.
5	Política para la integración del Informe Trimestral para el ejercicio 2021.	OSFEM (Plataforma).	Atender las nuevas medidas disciplinarias del control de recursos en la institución, así como el correcto uso de plataformas informáticas de soporte.	1	3 HRS.
6	Semana del Facilitador/a.	Asociación Mexicana de Resiliencia (Plataforma).	Fortalecer el desarrollo humano en momentos de crisis emocionales.	1	10 HRS.

## PROYECTO DE INVESTIGACIÓN

Nombre del Proyecto	Participantes	Participación del Proyecto	Porcentaje de Avance
Robot de uso didáctico con ruedas	Ing. León Guillermo Torres Arreola, Mtro. Israel Rueda Medina e Ing. Rubén Mendoza Nogues, docentes adscritos a la División de Ingeniería Mecatrónica.	Registro en la investigación Diseño de Procesos Selectivos, ligado a la línea de generación y aplicación del conocimiento "Diseño de productos y procesos mecatrónicos" con clave LGAG-2017-SJIL-IMTA-02.	40%
Aplicación de red neuronal entrenada Movidius en robot móvil para el seguimiento de objetos	Ing. Luis Kevin Pacheco Alvarado, Ing. Bernardo Flores Santibáñez, Ing. Henry Christopher Piña Alcántara, docentes adscritos a la División de Ingeniería Mecatrónica.	Registro en la investigación Diseño de Procesos Selectivos, ligado a la línea de generación y aplicación del conocimiento "Diseño de productos y procesos mecatrónicos" con clave LGAG-2017-SJIL-IMTA-02.	100%
Control de robot móvil con tracción diferencial para la generación de trayectorias mediante visión artificial	Ing. Luis Kevin Pacheco Alvarado, Ing. Bernardo Flores Santibáñez, Ing. León Guillermo Torres Arreola, docentes adscritos a la División de Ingeniería Mecatrónica.	Registro en la investigación Diseño de Procesos Selectivos, ligado a la línea de generación y aplicación del conocimiento "Diseño de productos y procesos mecatrónicos" con clave LGAG-2017-SJIL-IMTA-02.	100%
Recuperación de mermas a través del proceso de recirculación en el área granulado para incrementar la productividad de la empresa Industrias Químico Farmacéuticas Americanas, S.A. de C.V.	Docentes Ing. Jocelyn Loa Arjona, Dr. Emilio Pérez Mireles, y Génesis Yessenia Moguel Caballero, alumna egresada de la carrera de Ingeniería Química.	Publicación del proyecto de investigación en la Revista LASIRC, Colombia	100%
Propuesta de tratamiento para el control del damping off en plántulas forestales causados por fusarium, pythium, rhizoctina.	Mtro. Ignacio Lagunas Bernabé, Jefe de División de Ingeniería Química, docentes Ing. Jocelyn Loa Arjona, Ing. Karina Miranda Hernández, y Jessica Marsella Ibarra Morales, alumna de la carrera.	Proyecto realizado en colaboración con la Coordinación de Sanidad Forestal Protectora de Bosques Estatal, publicación del proyecto de investigación en la Revista LASIRC, Colombia	100%
Variación de velocidad de un motor monofásico de inducción mediante el cambio de amplitud	Mtro. Jorge Brito Monroy, y docentes Mtro. Javier Cabrera Ornelas, Mtro. Anselmo Martínez Montalvo, Mtra. Ana Luisa Hernández Narváez.	Congreso Internacional Interdisciplinario de Energía Renovable, Mantenimiento Industrial, Mecatrónica e Informática	100%
Planificación e implementación de un sistema de comparación de precios en el área de Jilotepec y alrededores (HAVE PRICES)	Docentes Ing. Jesús Eduard Jimémez Sánchez e Ing. Lizbeth Cruz Santiago.	Línea de Investigación Logística y Comercialización LGAC-2021-SJIL-LOG-13	

Nombre del Proyecto	Participantes	Participación del Proyecto	Porcentaje de Avance
Planificación y creación de un portal web de operadores Third Party con un motor de búsqueda para optimizar la contratación de servicios 3PL en México.	Docentes Ing. Lizbeth Cruz Santiago, Lic. María Fernanda Pichardo Rivera, Ing. Roberto Carlos Godínez Trejo.	Línea de Investigación Innovación Tecnológica para la Cadena de Suministro LGAC-2021-SJIL-LOG-14	
Evaluación de tiempos y movimientos en el área de producción y empaque en Finca Pombrigo, S.A. de C.V.	Docentes Ing. Tere Itzell Martínez Martínez, Ing. Rogelio Zarza Díaz, y alumnos C. María Angélica Matías Santiago, C. Luis Enrique Pérez Rodríguez, C. Vanessa Zúñiga Hernández, C. Eduar Ubaldo Santana Martínez.	Ninguna	100%
Generación de un mapa de riesgos y manuales en la empresa Playeras Source, S.A. de C.V.	Docentes Ing. Tere Itzell Martínez Martínez, Ing. Rogelio Zarza Díaz, y alumnos C. Daniel Santiago Martínez, C. Eduardo Arce Maldonado, C. Luis Alberto Ricaño Juárez, C. Ariel Alcántara Guillermo.	Ninguna	100%
Desarrollo de un fungicida natural para el control del damping-off en árboles de invernadero	Docente Ing. Jocelyn Loa Arjona, y alumnos C. Grecia Martínez Navarrete, C. Jessica Marsella Ibarra Morales, C. Miriam Rivera Solorzano.	Participó en la Feria Mexicana de Ciencias e Ingenierías 2020 Estado de México en la categoría Medio Ambiente como finalista, pertenece al cuerpo académico Procesos Químicos Sustentables.	50%
El proceso de onboarding como estrategia de incorporación en empresas familiares (investigación en proceso).	Mtra. Erika Garrido González, Dr. Emilio Pérez Mireles, Mtra. Ana Luisa Hernández Narváez, docentes adscritos a la División de Licenciatura en Administración	Participación en el 1er Coloquio Internacional de Estrategias del Desarrollo Empresarial "Retos de la Administración en el Entorno".	50%
Diseño y desarrollo de prototipos de química pesada.	Ing. Concepción Froylan Mezas Ríos, docente adscrito a la División de Ingeniería Química y 04 alumnos de 7mo y 9no semestre de la carrera de Ingeniería Química.		100%



020503010101

ANEXO 13  
TESJILOTEPEC

MANTENIMIENTO

SEGUIMIENTO A LA CONSTRUCCIÓN DEL EDIFICIO B "BIBLIOTECA"	Equipamiento y mantenimiento de aulas e Infraestructura.
	Equipamiento y mantenimiento de aulas e Infraestructura. y habilitación de 3 Aulas y modulo sanitario.

020503010101

ANEXO 14  
TESJILOTEPEC

OTORGAR EL MOBILIARIO Y EQUIPO DIVERSO A INSTALACIONES Y ESPACIOS EDUCATIVOS

Infraestructura	Año 2021
No. de aulas	50
No. de laboratorios ligeros	13
No. de laboratorios pesados	14
No. de talleres	2
Auditorio	1
Cafetería	1
Biblioteca	1
Instalaciones deportivas	5

020506010204

ANEXO 15  
TESJILOTEPEC

TIPO DE CONVENIO 2021	Vigentes	Beneficiados
Promoción para Nuevo Ingreso	4	8
Educación Dual	25	86
Colaboración Interinstitucional, Actividades Académicas, Científicas y Capacitación Docente	10	1537
Convenio General de Colaboración en Materia de Educación Dual, Residencia Profesional, Servicio Social y Bolsa de Trabajo	35	568
<b>TOTAL</b>	<b>74</b>	<b>2,199</b>

020506010204

ANEXO 15  
TESJILOTEPEC

No.	Nombre de la Persona Física o Persona Jurídica Colectiva con Quién se Suscribe el Convenio 2021	Fecha de inicio	Fecha de término de vigencia
1	IQUO ADMIN SERVICES A. S. DE C. V.	25/01/2021	25/01/2024
2	MANUFACTURAS KALTEX S.A. DE C.V.	22/02/2021	22/02/2024
3	UNDER TEXTILE S.A. DE C.V.	22/02/2021	22/02/2024
4	CONTROL GENERAL DE PERSONAS S.A. DE C.V.	26/02/2021	26/02/2024
5	CIATEC A.C.	01/03/2021	01/03/2024
6	MODASTAGE S. DE R.L. DE C.V.	01/03/2021	01/03/2024
7	TRANSPORTES MODELO DE JILO S.A. DE C.V.	16/03/2021	16/03/2024
8	CENTRAL DE AUTOBUSES DE JILOTEPEC S.A. DE C.V.	22/03/2021	22/03/2024
9	INSTALACIONES EN POLIETILENO, S.A. DE C.V.	05/04/2021	05/04/2024
10	ESAR CONCRETOS S.A. DE C.V.	05/04/2021	05/04/2024
11	TECNOLOGICO DE ESTUDIOS SUPERIORES DE TIANGUISTENCO	05/05/2021	05/05/2024
12	CENTRO DE BACHILLERATO TECNOLOGICO INDUSTRIAL Y DE SERVICIOS NO. 180	27/05/2021	27/05/2024
13	INGENIA CONSULTORIA Y SERVICIO INDUSTRIAL (PERSONA FISICA. GIOVANI GARCIA COLIN)	20/07/2021	20/07/2024
14	LOGISTICA SR EXPRES S. DE R.L. MI.	09/08/2021	09/08/2024
15	SILCA LOGISTICA AGENCIA ADUANAL S.C.	18/08/2021	18/08/2024
16	TANAQVA S.A. DE C.V.	20/08/2021	20/08/2024
17	COMERCIALIZADORA DE INSUMOS METALICOS PARA FUNDICIÓN S.A. DE C.V.	24/08/2021	24/08/2024
18	ZENTRIX S. DE R.L. DE C.V.	25/08/2021	25/08/2023
19	PIKINGO LOGISTIC S. DE R.L. DE C.V.	25/08/2021	25/08/2024
20	INDUSTRIAS POLYCON S.A. DE C.V.	27/08/2021	27/08/2024
21	MAKINGPIT SERVICIOS DE SOFTWARE Y SOLUCIONES TI S.C.	27/08/2021	27/08/2024
22	CENTRO DE INSPECCION FISICO MECANICA DE JILOTEPEC S. DE R.L. DE C.V.	02/09/2021	02/09/2024
23	PRODUCTOS FAIN S.A.	02/09/2021	02/09/2024
24	CP AISLAMIENTOS TERMICOS S.A DE C.V.	10/09/2021	10/09/2024
25	AUTOMOTRIZ CUAUTITLAN S.A DE C.V.	10/09/2021	10/09/2024
26	ACOMAN S. A. DE C.V.	14/09/2021	14/09/2024

## ESTUDIANTES INSCRITOS EN EL PROGRAMA DE EDUCACIÓN DUAL POR CARRERA

Matrícula Dual 2020-2021	
Carrera	Número de estudiantes
Ing. Industrial	32
Ing. Sistemas Computacionales	5
Lic. en Administración	15
Ing. Química	10
Ing. Logística	6
Total	68

## LISTADO DE ESTUDIANTES INSCRITOS EN EL PROGRAMA DE EDUCACIÓN DUAL 2021

No.	Matrícula	Nombre	Nombre carrera	Fecha ingreso DUAL	Fecha Terminó	Empresa
1	201721148	CLAUDIA ESMERALDA MARTINEZ MARTINEZ	INGENIERÍA INDUSTRIAL	24/08/2020	24/08/2021	RED MAN EVOLUTION (JOSE PABLO RIVERA VERONA)
2	201721062	ROBERTO CARLOS GARCÍA FACIO	INGENIERÍA INDUSTRIAL	03/08/2020	03/02/2022	ALIANZA ESTRATEGICA PORTUARIA S.A. DE C.V.
3	201721226	MIGUEL ANGEL MARTINEZ MARTINEZ	INGENIERÍA INDUSTRIAL	03/08/2020	03/02/2022	ALIANZA ESTRATEGICA PORTUARIA S.A. DE C.V.
4	201721467	LUIS ANTONIO MIRANDA ESCOBAR	INGENIERÍA INDUSTRIAL	03/08/2020	03/02/2022	ALIANZA ESTRATEGICA PORTUARIA S.A. DE C.V.
5		PAOLA CITLALLI LUNA ARTEAGA	INGENIERÍA INDUSTRIAL	03/08/2020	03/02/2022	ALIANZA ESTRATEGICA PORTUARIA S.A. DE C.V.
6	2016262051	LUIS ANGEL RODRIGUEZ MIRANDA	LICENCIATURA EN ADMINISTRACIÓN	10/09/2020	10/09/2021	AT ACCESS TENOLOGIA
7	201726696	ALEX ARMANDO SANCHEZ MARTINEZ	LICENCIATURA EN ADMINISTRACIÓN	10/09/2020	10/09/2021	AT ACCESS TENOLOGIA
8	16262294	BRIAN CRUZ VALLADARES	LICENCIATURA EN ADMINISTRACIÓN	10/09/2020	10/09/2021	JILOTEPEC MOTORS S.A. DE C.V.
9	16262430	HUGO FRANCISCO MARTINEZ FRANCO	LICENCIATURA EN ADMINISTRACIÓN	10/09/2020	10/09/2021	JILOTEPEC MOTORS S.A. DE C.V.
10	201726471	ESTEFANIA VERENICE GARCIA SERRANO	LICENCIATURA EN ADMINISTRACIÓN	10/09/2020	10/09/2021	JILOTEPEC MOTORS S.A. DE C.V.
11	201721424	EVELYN DE JESUS REYES	INGENIERÍA INDUSTRIAL	03/11/2020	03/02/2022	AUTOMOTRIZ CUAUTILAN S.A. DE C.V.

No.	Matrícula	Nombre	Nombre carrera	Fecha ingreso DUAL	Fecha Termino	Empresa
12	201726377	RUTH VEGA MARTINEZ	LICENCIATURA EN ADMINISTRACIÓN	04/11/2020	04/11/2021	HOSPITAL GENERAL DE JILOTEPEC DEL INSTITUTO DE SALUD DEL ESTADO DE MÉXICO
13	201721073	JOSÉ RODRIGO OLMOS HUITRON	INGENIERÍA INDUSTRIAL	07/01/2021	07/01/2022	ALIANZA ESTRATEGICA PORTUARIA S.A. DE C.V.
14	201721438	JAQUELINE GODINEZ GIL	INGENIERÍA INDUSTRIAL	22/02/2021	22/02/2022	MANUFACTURAS KALTEX S.A. DE C.V.
15	16261275	MARIA GUADALUPE CASTILLO JUAREZ	LICENCIATURA EN ADMINISTRACIÓN	22/02/2021	22/02/2022	UNDERTEXTIL S.A. DE C.V
16	201721305	LINDA JAQUELINE MEDRANO GARCÍA	INGENIERÍA INDUSTRIAL	23/02/2021	23/02/2022	SERVICIOS LIVERPOOL S.A. DE C.V.
17	201723070	MARTÍN TOLENTINO GREGORIO	INGENIERIA EN SISTEMAS COMPUTACIONALES	23/02/2021	23/02/2022	SERVICIOS LIVERPOOL S.A. DE C.V.
18	201726288	GLORIA MICHEL CRUZ MORALES	LICENCIATURA EN ADMINISTRACIÓN	01/03/2021	01/03/2022	MODASTAGE S. DE R.L. DE C.V.
19	201721324	MONTERRAT REYES MARTÍNEZ	INGENIERÍA INDUSTRIAL	01/03/2021	01/03/2022	ALIANZA ESTRATEGICA PORTUARIA S.A. DE C.V.
20	201721079	ALEJANDRA FACIO MORENO	INGENIERÍA INDUSTRIAL	01/03/2021	01/03/2022	ALIANZA ESTRATEGICA PORTUARIA S.A. DE C.V.
21	201728050	LUIS JESÚS FLORES MANZANO	INGENIERÍA EN LOGISTICA	01/03/2021	01/03/2022	ALIANZA ESTRATEGICA PORTUARIA S.A. DE C.V.
22	201728057	VICTOR HUGO MARTÍNEZ GARCÍA	INGENIERÍA EN LOGISTICA	01/03/2021	01/03/2022	ALIANZA ESTRATEGICA PORTUARIA S.A. DE C.V.
23	201728662	MARIA FERNANDA BARRIOS RODRÍGUEZ	INGENIERÍA EN LOGISTICA	01/03/2021	01/03/2022	ALIANZA ESTRATEGICA PORTUARIA S.A. DE C.V.
24	201721082	CARLOS DANIEL GARCÍA GONZÁLEZ	INGENIERÍA INDUSTRIAL	01/03/2021	01/03/2022	ALIANZA ESTRATEGICA PORTUARIA S.A. DE C.V.
25	201721378	PAOLA DAMIÁN PÉREZ	INGENIERÍA INDUSTRIAL	01/03/2021	01/03/2022	MANUFACTURAS KALTEX S.A. DE C.V.
26	201726476	ALEXANDER JOSUÉ PEÑA COLÍN	LICENCIATURA EN ADMINISTRACIÓN	01/03/2021	01/03/2022	MODASTAGE S. DE R.L. DE C.V.
27	201917949	JESSICA MARSELLA IBARRA MORALES	INGENIERÍA QUÍMICA	01/03/2021	01/03/2022	CIATEC A.C.

No.	Matrícula	Nombre	Nombre carrera	Fecha ingreso DUAL	Fecha Terminó DUAL	Empresa
28	201823904	GUSTAVO SEGURA HERNANDEZ	INGENIERIA EN SISTEMAS COMPUTACIONALES	01/03/2021	01/03/2022	MANUFACTURAS KALTEX S.A. DE C.V.
29	201728317	RAMON MIRANDA NAVARRETE	INGENIERIA EN LOGISTICA	16/03/2021	16/03/2022	TRANSPORTES MODELO DE JILO S.A. DE C.V.
30	201728697	MONTERRAT GRANADA MARTINEZ	INGENIERIA EN LOGISTICA	16/03/2021	16/03/2022	SERVICIOS LIVERPOOL S.A. DE C.V.
31	201721029	ADRIANA DIONICIO DESIDERIO	INGENIERIA INDUSTRIAL	17/03/2021	17/03/2022	MODASTAGE S. DE R.L. DE C.V.
32	15262312	JORGE LUIS GARCIA REYES	LICENCIATURA EN ADMINISTRACIÓN	22/03/2021	22/03/2022	CENTRAL DE AUTOBUSES DE JILOTEPEC S.A. DE C.V.
33	201721486	YUKAREN MENDOZA ARANDA	INGENIERIA INDUSTRIAL	22/03/2021	22/03/2022	MANUFACTURAS KALTEX S.A. DE C.V.
34	201721077	MARIA GUADALUPE CASTRO VIDAL	INGENIERIA INDUSTRIAL	01/04/2021	01/04/2022	AT ACCESS TENOLOGIA
35	201721391	ANGEL RIVAS RIVAS	INGENIERIA INDUSTRIAL	05/04/2021	05/04/2022	FLEXICO, S. DE R.L. DE C.V.
36	201721040	MARTIN GARCIA HUITRÓN	INGENIERIA INDUSTRIAL	05/04/2021	05/04/2022	FLEXICO, S. DE R.L. DE C.V.
37	201721209	ROSALBA VILLA VILLAFUERTE	INGENIERIA INDUSTRIAL	05/04/2021	05/04/2022	FLEXICO, S. DE R.L. DE C.V.
38	201721131	RAMIRO GALVAN RIVERA	INGENIERIA INDUSTRIAL	05/04/2021	05/04/2022	FLEXICO, S. DE R.L. DE C.V.
39	201721275	JAQUELIN DIEGO DOMINGUEZ	INGENIERIA INDUSTRIAL	05/04/2021	05/04/2022	FLEXICO, S. DE R.L. DE C.V.
40	201726621	JOVANNI GETSEMANI GARCIA NAVARRETE	LICENCIATURA EN ADMINISTRACIÓN	05/04/2021	05/04/2022	SERVICIOS LIVERPOOL S.A. DE C.V.
41	16261475	ALONDRA ALCANTARA HERNANDEZ	LICENCIATURA EN ADMINISTRACIÓN	05/04/2021	05/04/2022	INSTALACIONES EN POLIETILENO S.A. DE C.V.
42	201721390	JOSEFINA MENDOZA MENDOZA	INGENIERIA INDUSTRIAL	19/04/2021	19/04/2022	MANUFACTURAS KALTEX S.A. DE C.V.
43	201721124	VANESSA NUÑEZ CID	INGENIERIA INDUSTRIAL	20/04/2021	20/04/2022	KE-NAL HOSIERY S. A. DE C.V.
44	201721195	ALEXIS PEREZ VIDAL	INGENIERIA INDUSTRIAL	20/04/2021	20/04/2022	MODASTAGE S. DE R.L. DE C.V.

No.	Matrícula	Nombre	Nombre carrera	Fecha ingreso DUAL	Fecha Terminó DUAL	Empresa
45	201721147	MARIA REMEDIOS MARTINEZ CONEJO	INGENIERÍA INDUSTRIAL	03/05/2021	03/05/2022	MODASTAGE S. DE R.L. DE C.V.
46	201721401	ALEJANDRO BARRIOS GUILLERMO	INGENIERÍA INDUSTRIAL	10/05/2021	10/05/2022	ALIANZA ESTRATEGICA PORTUARIA S.A. DE C.V.
47	201726246	JAQUELINE CRUZ GARCIA	LICENCIATURA EN ADMINISTRACIÓN	10/05/2021	10/05/2022	SERVICIOS LIVERPOOL S.A. DE C.V.
48	15262435	EDGAR MISSAEL DE JESUS CRUZ	LICENCIATURA EN ADMINISTRACIÓN	20/05/2021	22/07/2022	JILOTEPEC MOTORS S.A. DE C.V.
49	201723594	DAVID DE JESUS OSORNIO SANCHEZ	INGENIERIA EN SISTEMAS COMPUTACIONALES	24/05/2021	24/05/2022	SERVICIOS LIVERPOOL S.A. DE C.V.
50	201723312	DANIEL HERNANDEZ HERNANDEZ	INGENIERIA EN SISTEMAS COMPUTACIONALES	24/05/2021	24/05/2022	SERVICIOS LIVERPOOL S.A. DE C.V.
51	201723280	JAVIER JOSUE GONZÁLEZ NARVÁEZ	INGENIERIA EN SISTEMAS COMPUTACIONALES	24/05/2021	24/05/2022	SERVICIOS LIVERPOOL S.A. DE C.V.
52	201827765	JUAN PABLO CRUZ ALCANTARA	INGENIERÍA QUÍMICA	24/05/2021	31/01/2023	TANAQVA S.A. DE C.V.
53	201827259	LUIS GABRIEL RAMIREZ MARTINEZ	INGENIERÍA QUÍMICA	24/05/2021	31/01/2023	TANAQVA S.A. DE C.V.
54	201827333	VANESSA TREJO TORAL	INGENIERÍA QUÍMICA	25/06/2021	25/01/2023	MODASTAGE S. DE R.L. DE C.V.
55	201827614	SAUL URIEL REBOLLAR MARTINEZ	INGENIERÍA QUÍMICA	25/06/2021	25/01/2023	MODASTAGE S. DE R.L. DE C.V.
56	201827670	DIANA MARTINEZ ORTIZ	INGENIERÍA QUÍMICA	25/06/2021	25/01/2023	MODASTAGE S. DE R.L. DE C.V.
57	201827128	MARTIN CID GARCIA	INGENIERÍA QUÍMICA	25/06/2021	25/01/2023	MODASTAGE S. DE R.L. DE C.V.
58	201827406	JOSE DE JESUS NOGUEZ ESCOBAR	INGENIERÍA QUÍMICA	25/06/2021	25/01/2023	MODASTAGE S. DE R.L. DE C.V.
59	201827440	ESMERALDA MARTINEZ BARRALEZ	INGENIERÍA QUÍMICA	05/07/2021	05/02/2023	MODASTAGE S. DE R.L. DE C.V.
60	201827035	GUADALUPE SALAZAR MONROY	INGENIERÍA QUÍMICA	05/07/2021	05/02/2023	MODASTAGE S. DE R.L. DE C.V.

No.	Matrícula	Nombre	Nombre carrera	Fecha ingreso DUAL	Fecha Termino DUAL	Empresa
61	201821122	JESUS BARRIOS JULIAN	INGENIERÍA INDUSTRIAL	12/07/2021	12/02/2023	MODASTAGE S. DE R.L. DE C.V.
62	201726052	CLARA DOROTEO ALCANTARA	LICENCIATURA EN ADMINISTRACIÓN	19/07/2021	19/07/2022	SERVICIOS Y RENTAS DE TERMOFUSION S.A. DE C.V.
63	201821476	YESSENIA MICHELLE DE JESUS GABRIEL	INGENIERÍA INDUSTRIAL	20/07/2021	20/02/2023	MODASTAGE S. DE R.L. DE C.V.
64	201821555	LUIS ANGEL ALDANA MILLAN	INGENIERÍA INDUSTRIAL	20/07/2021	20/02/2023	MODASTAGE S. DE R.L. DE C.V.
65	201821311	MARIA DEL CARMEN ROMERO MARTINEZ	INGENIERÍA INDUSTRIAL	26/07/2021	26/01/2023	FLEXICO, S. DE R.L. DE C.V.
66	201821308	FRANCISCO JAVIER MANUEL MARTÍNEZ	INGENIERÍA INDUSTRIAL	26/07/2021	26/07/2022	ALIANZA ESTRATEGICA PORTUARIA S.A. DE C.V.
67	201828069	ATALA STEFHANY ALCANTARA OLIVARES	INGENIERÍA EN LOGISTICA	26/07/2021	26/02/2023	MODASTAGE S. DE R.L. DE C.V.
68	201821364	LUIS FERNANDO RODRIGUEZ GARCIA	INGENIERÍA INDUSTRIAL	26/07/2021	26/07/2022	ALIANZA ESTRATEGICA PORTUARIA S.A. DE C.V.

020506010204

ANEXO 17  
TESJILOTEPEC

INTERNACIONALIZACIÓN

NOMBRE	SEDE	NO. DE PAÍSES CONCURSANTES	ORGANIZADO POR	NO. DE PARTICIPANTES	LUGAR OBTENIDO	FECHA
Evento World Innovative Science Fair (WISF) 2021	Indonesia	24 países.	Sociedad Científica de Indonesia (ISS).	82 equipos	Medalla de plata en la edición 2021	2021

## EGRESADOS DE 2020 QUE FUERON CONTACTADOS EN 2021

Carrera	Egresados en el ciclo escolar 2019-2020	Contactados en 2021
Ing. Industrial	42	39
Ing. Informática	15	15
Ing. en Sistemas Computacionales	17	17
Ing. Mecatrónica	12	11
Ing. Civil	14	14
Lic. en Administración	41	41
Ing. Química	14	14
Total	155	151
Egresados del 2019-2020	155	100%
Total de egresados contactados en el año 2021.	151	98.03%
Del total de egresados contactados, se encuentran laborando	108	54%
De los egresados que se encuentran empleados, cuantos están laborando en áreas afines a su formación	96	48%



020506010101

ANEXO 19  
TESJILOTEPEC

## ESTUDIANTES EN INGLÉS

Carrera	A1	B1	B2	A2 Sabatino	B2 Sabatino	A1 Intensivo	A2 Intensivo	B1 Intensivo	Total
	Ingeniería Industrial	77	52	42	2	1	1	1	1
Ingeniería Informática	0	0	0	0	0	0	0	3	3
Ingeniería en Sistemas Computacionales	63	43	45	4	7	1	1	1	165
Ingeniería Mecatrónica	70	43	35	2	4	3	4	4	165
Ingeniería Civil	71	34	21	3	2	0	0	1	132
Licenciatura en Administración	85	47	40	3	2	5	6	5	193
Ingeniería Química	66	44	24	3	0	2	2	2	143
Ingeniería Logística	77	54	32	5	3	0	0	0	171
Ingeniería en Tic's	24	19	13	3	0	0	0	0	59
Ingeniería Eléctrica	14	16	13	1	0	0	0	0	44
<b>Total : 1,252</b>	<b>547</b>	<b>352</b>	<b>265</b>	<b>26</b>	<b>19</b>	<b>12</b>	<b>14</b>	<b>16</b>	<b>1252</b>

020506020104

ANEXO 20  
TESJILOTEPEC

## DISTRIBUCIÓN DEL EQUIPO DE CÓMPUTO.

	TOTAL DE EQUIPOS
LABORATORIO	70
Laboratorio de idiomas 1 y 2	38
Laboratorio 1, diferentes prácticas	28
Laboratorio 2, diferentes prácticas	33
Laboratorio 3, diferentes prácticas	17
Laboratorio 4, diferentes prácticas	26
Laboratorio de Diseño	8
Laboratorio LABVIEW	2
Laboratorio PLC'S	4
Laboratorio Automatización	3
Laboratorio CIM	27
Laboratorio de Métodos	26
Laboratorio de Química	2
Laboratorio de resistencia de materiales	26
Biblioteca	310
<b>Total</b>	<b>310</b>