


**TECNOLÓGICO DE ESTUDIOS SUPERIORES DE JILOTEPEC**  
**Estado Analítico de Ingresos**  
**Del 1 de enero al 31 de Diciembre de 2023 (Preliminar)**  
**(Miles de Pesos)**

Rubro de Ingresos	Ingreso					Diferencia (6= 5 - 1)
	Estimado	Ampliaciones y Reducciones	Modificado	Devengado	Recaudado	
	(1)	(2)	(3= 1 + 2)	(4)	(5)	
Impuestos						.00
Cuotas y Aportaciones de Seguridad Social						.00
Contribuciones de Mejoras						.00
Derechos						.00
Productos				6.90	6.90	6.90
Aprovechamientos		.00	.00			.00
Ingresos por Ventas de Bienes, Prestación de Servicios y Otros Ingresos	15,342.50	.00	15,342.50	.00	.00	-15,342.50
Participaciones, Aportaciones, Convenios, Incentivos Derivados de la Colaboración Fiscal y Fondos Distintos de Aportaciones						
Transferencias, Asignaciones, Subsidios y Subvenciones, y Pensiones y Jubilaciones	52,295.60	-537.30	51,758.30	30,865.80	30,865.80	-21,429.80
Ingresos Derivados de Financiamientos		1,129.20	1,129.20	.00	.00	.00
<b>Total</b>	<b>67,638.10</b>	<b>591.90</b>	<b>68,230.00</b>	<b>30,872.70</b>	<b>30,872.70</b>	<b>-36,765.40</b>
				Ingresos excedentes <sup>1</sup>		

Estado Analítico de Ingresos Por Fuente de Financiamiento	Ingreso					Diferencia (6= 5 - 1)
	Estimado	Ampliaciones y Reducciones	Modificado	Devengado	Recaudado	
	(1)	(2)	(3= 1 + 2)	(4)	(5)	
<b>Ingresos del Poder Ejecutivo Federal o Estatal y de los Municipios</b>	.00	.00	.00	.00	.00	.00
Impuestos			.00	.00	.00	.00
Cuotas y Aportaciones de Seguridad Social			.00	.00	.00	.00
Contribuciones de Mejoras			.00	.00	.00	.00
Derechos			.00	.00	.00	.00
Productos			.00	.00	.00	.00
Aprovechamientos			.00	.00	.00	.00
Participaciones, Aportaciones, Convenios, Incentivos Derivados de la Colaboración Fiscal y Fondos Distintos de Aportaciones			.00	.00	.00	.00
Transferencias, Asignaciones, Subsidios y Subvenciones, y Pensiones y Jubilaciones			.00	.00	.00	.00
<b>Ingresos de los Entes Públicos de los Poderes Legislativo y Judicial, de los Órganos Autónomos y del Sector Paraestatal o Paramunicipal, así como de las Empresas Productivas del Estado</b>	<b>67,638.10</b>	<b>35,485.70</b>	<b>103,123.80</b>	<b>101,189.50</b>	<b>101,189.50</b>	<b>33,551.40</b>
Cuotas y Aportaciones de Seguridad Social			.00			.00
Productos	.00	.00	.00	13.40	13.40	13.40
Ingresos por Venta de Bienes, Prestación de Servicios y Otros Ingresos	15,342.50	.00	15,342.50	.00	.00	-15,342.50
Transferencias, Asignaciones, Subsidios y Subvenciones, y Pensiones y Jubilaciones	52,295.60	35,485.70	87,781.30	101,176.10	101,176.10	48,880.50
<b>Ingresos Derivados de Financiamiento</b>	<b>.00</b>	<b>1,129.20</b>	<b>1,129.20</b>	<b>.00</b>	<b>.00</b>	<b>.00</b>
Ingresos Derivados de Financiamientos		1,129.20	1,129.20	.00	.00	.00
<b>Total</b>	<b>67,638.10</b>	<b>36,614.90</b>	<b>104,253.00</b>	<b>101,189.50</b>	<b>101,189.50</b>	<b>33,551.40</b>
				Ingresos excedentes <sup>1</sup>		


*"Bajo protesta de decir verdad declaramos que los estados financieros y sus notas, son razonablemente correctos y son responsabilidad del emisor".*

ELABORÓ




L.C.P. MARGARITA CRUZ CRUZ  
JEFA DEL DEPARTAMENTO DE PRESUPUESTO Y CONTABILIDAD

REVISÓ



C.P. RENÉ CASTELLANOS VÁZQUEZ  
SUBDIRECTOR DE ADMINISTRACIÓN Y FINANZAS

AUTORIZÓ



L.C. CRUZ ALEJANDRO VARGAS MONDRAGÓN  
DIRECTOR DE PLANEACIÓN, ADMINISTRACIÓN Y FINANZAS

GOBIERNO DEL ESTADO DE MEXICO



TECNOLÓGICO DE ESTUDIOS SUPERIORES DE JILOTEPEC  
DIRECCIÓN DE PLANEACIÓN, ADMINISTRACIÓN Y FINANZAS