

TECNOLOGICO DE ESTUDIOS SUPERIORES

DE

JILOTEPEC

PRESUPUESTOS

DE

EGRESOS

2014



TECNOLOGICO DE ESTUDIOS SUPERIORES DE JILOTEPEC
TES970829TC9

AVANCE PRESUPUESTAL DE EGRESOS DEL 01 DE ENERO DE 2014 AL 31 DE DICIEMBRE DE 2014

PARTID/CONCEPTO	APROBADO	AMPLIACION	REDUCCION	MODIFICADO	COMPROMETIDO	DEVENGADO	PAGADO	EJERCIDO	POR EJERCER
1000 SERVICIOS PERSONALES	26,340,782.00	3,312,820.64	1,369,247.65	28,284,354.99	0.00	254,143.73	20,326,424.80	20,580,568.53	7,703,786.46
1100 REMUNERACIONES AL PERSONAL DE CARÁCTER PERMANENTE	9,736,038.00	114,394.49	1,369,247.65	8,481,184.84	0.00	0.00	5,393,086.35	5,393,086.35	3,088,098.49
1130 Sueldos base al personal permanente.	9,736,038.00	114,394.49	1,369,247.65	8,481,184.84	0.00	0.00	5,393,086.35	5,393,086.35	3,088,098.49
1131 Sueldo base.	9,736,038.00	114,394.49	1,369,247.65	8,481,184.84	0.00	0.00	5,393,086.35	5,393,086.35	3,088,098.49
1200 REMUNERACIONES AL PERSONAL DE CARÁCTER TRANSITORIO	6,967,753.00	950,145.99	0.00	7,917,898.99	0.00	0.00	5,843,207.22	5,843,207.22	2,074,691.77
1220 Sueldos base al personal eventual.	6,967,753.00	950,145.99	0.00	7,917,898.99	0.00	0.00	5,843,207.22	5,843,207.22	2,074,691.77
1222 Sueldos y salarios compactados al personal eventual.	6,967,753.00	950,145.99	0.00	7,917,898.99	0.00	0.00	5,843,207.22	5,843,207.22	2,074,691.77
1300 REMUNERACIONES ADICIONALES Y ESPECIALES.	5,068,361.00	911,383.04	0.00	5,979,744.04	0.00	25,826.85	4,672,634.15	4,698,461.00	1,281,283.04
1310 Primas por años de servicio efectivos prestados.	143,086.00	193,833.45	0.00	336,919.45	0.00	0.00	267,876.19	267,876.19	69,043.26
1311 Prima por años de servicio.	143,086.00	193,833.45	0.00	336,919.45	0.00	0.00	267,876.19	267,876.19	69,043.26
1320 Primas de vacaciones, dominical y gratificación de fin de año.	3,919,422.00	244,192.94	0.00	4,163,614.94	0.00	0.00	3,189,528.93	3,189,528.93	974,086.01
1321 Prima vacacional	1,152,772.00	116,592.26	0.00	1,269,364.26	0.00	0.00	884,457.63	884,457.63	384,906.63
1322 Aguinaldo.	1,622,151.00	6,892.23	0.00	1,629,043.23	0.00	0.00	1,188,542.59	1,188,542.59	440,500.64
1323 Aguinaldo de eventuales.	1,144,499.00	103,103.33	0.00	1,247,602.33	0.00	0.00	1,099,075.71	1,099,075.71	148,526.62
1324 Vacaciones no disfrutadas por finiquito.	0.00	17,605.12	0.00	17,605.12	0.00	0.00	17,453.00	17,453.00	152.12
1340 Compensaciones:	1,005,853.00	473,356.65	0.00	1,479,209.65	0.00	25,826.85	1,215,229.03	1,241,055.88	238,153.77
1341 Compensacion.	766,815.00	9,762.63	0.00	776,577.63	0.00	25,826.85	624,285.37	650,112.22	126,465.41
1346 Gratificación por convenio.	0.00	348,353.72	0.00	348,353.72	0.00	0.00	348,353.72	348,353.72	0.00
1348 Labores docentes	239,038.00	115,240.30	0.00	354,278.30	0.00	0.00	242,589.94	242,589.94	111,688.36
1400 SEGURIDAD SOCIAL.	3,056,765.00	670,666.39	0.00	3,727,431.39	0.00	0.00	3,123,413.88	3,123,413.88	604,017.51
1410 Aportaciones de seguridad social.	2,875,536.00	640,472.33	0.00	3,516,008.33	0.00	0.00	3,072,872.78	3,072,872.78	443,135.55
1412 Cuotas de servicio de salud	1,465,318.00	134,244.38	0.00	1,599,562.38	0.00	0.00	1,443,910.37	1,443,910.37	155,652.01
1413 Cuotas al Sistema Solidario de Reparto.	1,121,214.00	21,980.29	0.00	1,143,194.29	0.00	0.00	1,071,396.21	1,071,396.21	71,798.08
1414 Cuotas del Sistema de Capitalizacion Individual.	143,201.00	169,581.27	0.00	312,782.27	0.00	0.00	252,305.12	252,305.12	60,477.15
1415 Aportaciones para financiar los gastos generales de administr	121,758.00	47,627.04	0.00	169,385.04	0.00	0.00	126,341.22	126,341.22	43,043.82
1416 Riesgo de trabajo.	24,045.00	267,039.35	0.00	291,084.35	0.00	0.00	178,919.86	178,919.86	112,164.49
1440 Aportaciones para seguros.	181,229.00	30,194.06	0.00	211,423.06	0.00	0.00	50,541.10	50,541.10	160,881.96
1441 Seguros y fianzas.	181,229.00	30,194.06	0.00	211,423.06	0.00	0.00	50,541.10	50,541.10	160,881.96
1500 OTRAS PRESTACIONES SOCIALES Y ECONOMICAS.	1,489,095.00	666,176.13	0.00	2,155,271.13	0.00	228,316.88	1,279,161.03	1,507,477.91	647,793.22
1510 Cuotas para el fondo de ahorro y fondo de trabajo.	415,262.00	46,642.40	0.00	461,904.40	0.00	0.00	274,577.57	274,577.57	187,326.83
1511 Cuotas para fondo de retiro.	35,558.00	33,969.93	0.00	69,527.93	0.00	0.00	37,759.08	37,759.08	31,768.85
1512 Seguro de separacion individualizado.	379,704.00	12,672.47	0.00	392,376.47	0.00	0.00	236,818.49	236,818.49	155,557.98




TECNOLOGICO DE ESTUDIOS SUPERIORES DE JILOTEPEC

TES970829TC9

AVANCE PRESUPUESTAL DE EGRESOS DEL 01 DE ENERO DE 2014 AL 31 DE DICIEMBRE DE 2014

① para Admón. y docente

PARTIDA/CONCEPTO	APROBADO	AMPLIACION	REDUCCION	MODIFICADO	COMPROMETIDO	DEVENGADO	PAGADO	EJERCIDO	POR EJERCER
1520 Indemnizaciones.	0.00	101,001.00	0.00	101,001.00	0.00	0.00	101,001.00	101,001.00	0.00
1522 Liquidaciones por indemnizaciones, por sueldos y salarios calc	0.00	101,001.00	0.00	101,001.00	0.00	0.00	101,001.00	101,001.00	0.00
1540 Prestaciones contractuales.	213,242.00	443,242.86	0.00	656,484.86	0.00	228,316.88	39,786.00	268,102.88	388,381.98
1544 Día del maestro y del servidor público.	213,242.00	33,000.00	0.00	246,242.00	0.00	0.00	39,786.00	39,786.00	206,456.00
1547 Asignaciones extraordinarias para servidores públicos sindical	0.00	410,242.86	0.00	410,242.86	0.00	228,316.88	0.00	228,316.88	181,925.98
1590 Otras prestaciones sociales y económicas.	860,591.00	75,289.87	0.00	935,880.87	0.00	0.00	863,796.46	863,796.46	72,084.41
1595 Despensa.	860,591.00	75,289.87	0.00	935,880.87	0.00	0.00	863,796.46	863,796.46	72,084.41
1700 PAGO DE ESTIMULOS A SERVIDORES PUBLICOS.	22,770.00	54.60	0.00	22,824.60	0.00	0.00	14,922.17	14,922.17	7,902.43
1710 Estimulos.	22,770.00	54.60	0.00	22,824.60	0.00	0.00	14,922.17	14,922.17	7,902.43
1712 Estimulos por puntualidad y asistencia.	22,770.00	54.60	0.00	22,824.60	0.00	0.00	14,922.17	14,922.17	7,902.43
2000 MATERIALES Y SUMINISTROS	1,205,409.00	890,164.07	890,164.07	1,205,409.00	0.00	0.00	1,163,183.16	1,163,183.16	42,225.84
2100 MATERIALES DE ADMINISTRACION, EMISION DE DOCUMENTO	453,527.00	204,126.83	249,532.11	408,121.72	0.00	0.00	408,121.09	408,121.09	0.63
2110 Materiales, utiles y equipos menores de oficina.	164,000.00	69,129.17	67,046.77	166,082.40	0.00	0.00	166,082.40	166,082.40	0.00
2111 Materiales y utiles de oficina.	150,000.00	50,593.91	50,545.77	150,048.14	0.00	0.00	150,048.14	150,048.14	0.00
2112 Enseres de oficina.	14,000.00	18,535.26	16,501.00	16,034.26	0.00	0.00	16,034.26	16,034.26	0.00
2120 Materiales y utiles de impresion y reproduccion.	35,950.00	5,724.20	19,692.20	21,982.00	0.00	0.00	21,982.00	21,982.00	0.00
2121 Material y utiles de imprenta y reproduccion.	35,950.00	5,724.20	19,692.20	21,982.00	0.00	0.00	21,982.00	21,982.00	0.00
2140 Materiales utiles y equipos menores de tecnologias de la infor	71,077.00	77,085.51	79,358.51	68,804.00	0.00	0.00	68,803.37	68,803.37	0.63
2141 Materiales y utiles para el procesamiento en equipos y bienes	71,077.00	77,085.51	79,358.51	68,804.00	0.00	0.00	68,803.37	68,803.37	0.63
2150 Material impreso e informacion digital.	10,000.00	719.00	10,705.00	14.00	0.00	0.00	14.00	14.00	0.00
2151 Material de informacion	10,000.00	719.00	10,705.00	14.00	0.00	0.00	14.00	14.00	0.00
2160 Material de limpieza.	150,000.00	46,611.95	50,229.63	146,382.32	0.00	0.00	146,382.32	146,382.32	0.00
2161 Material y enseres de limpieza.	150,000.00	46,611.95	50,229.63	146,382.32	0.00	0.00	146,382.32	146,382.32	0.00
2170 Materiales y utiles de ensenanza.	7,500.00	4,857.00	7,500.00	4,857.00	0.00	0.00	4,857.00	4,857.00	0.00
2171 Material didactico	7,500.00	4,857.00	7,500.00	4,857.00	0.00	0.00	4,857.00	4,857.00	0.00
2180 Materiales para el registro e identificacion de bienes y person:	15,000.00	0.00	15,000.00	0.00	0.00	0.00	0.00	0.00	0.00
2181 Material para identificacion y registro.	15,000.00	0.00	15,000.00	0.00	0.00	0.00	0.00	0.00	0.00
2300 MATERIAS PRIMAS Y MATERIALES DE PRODUCCION Y COMERCI	15,000.00	0.00	15,000.00	0.00	0.00	0.00	0.00	0.00	0.00
2310 Productos alimenticios, agropecuarios y forestales adquiridos	15,000.00	0.00	15,000.00	0.00	0.00	0.00	0.00	0.00	0.00
2311 Materias primas y materiales de produccion.	15,000.00	0.00	15,000.00	0.00	0.00	0.00	0.00	0.00	0.00
2400 MATERIALES Y ARTICULOS DE CONSTRUCCION Y DE REPARACI	168,748.00	52,522.56	123,928.82	97,341.74	0.00	0.00	97,110.27	97,110.27	231.47
2410 Productos minerales no met licos.	10,600.00	0.00	10,484.14	115.86	0.00	0.00	0.00	0.00	115.86



22




TECNOLOGICO DE ESTUDIOS SUPERIORES DE JILOTEPEC

TES970829TC9

AVANCE PRESUPUESTAL DE EGRESOS DEL 01 DE ENERO DE 2014 AL 31 DE DICIEMBRE DE 2014

PARTIDA	CONCEPTO	APROBADO	AMPLIACION	REDUCCION	MODIFICADO	COMPROMETIDO	DEVENGADO	PAGADO	EJERCIDO	POR EJERCER
2411	Productos minerales no metálicos.	10,600.00	0.00	10,484.14	115.86	0.00	0.00	0.00	0.00	115.86
2420	Cemento y productos de concreto.	1,080.00	0.00	757.50	322.50	0.00	0.00	322.50	322.50	0.00
2421	Cemento y productos de concreto.	1,080.00	0.00	757.50	322.50	0.00	0.00	322.50	322.50	0.00
2430	Cal, yeso y productos de yeso.	5,128.00	0.00	5,128.00	0.00	0.00	0.00	0.00	0.00	0.00
2431	Cal, yeso y productos de yeso.	5,128.00	0.00	5,128.00	0.00	0.00	0.00	0.00	0.00	0.00
2440	Madera y productos de madera.	3,000.00	11,073.34	4,154.50	9,918.84	0.00	0.00	9,918.83	9,918.83	0.01
2441	Madera y productos de madera.	3,000.00	11,073.34	4,154.50	9,918.84	0.00	0.00	9,918.83	9,918.83	0.01
2450	Vidrio y productos de vidrio.	10,000.00	0.00	9,710.00	290.00	0.00	0.00	290.00	290.00	0.00
2451	Vidrio y productos de vidrio.	10,000.00	0.00	9,710.00	290.00	0.00	0.00	290.00	290.00	0.00
2460	Material eléctrico y electrónico.	110,000.00	20,187.56	57,197.94	72,989.62	0.00	0.00	72,989.62	72,989.62	115.60
2461	Material eléctrico y electrónico.	110,000.00	20,187.56	57,197.94	72,989.62	0.00	0.00	72,989.62	72,989.62	115.60
2470	Artículos metálicos para la construcción.	1,440.00	0.00	1,440.00	0.00	0.00	0.00	0.00	0.00	0.00
2471	Artículos metálicos para la construcción.	1,440.00	0.00	1,440.00	0.00	0.00	0.00	0.00	0.00	0.00
2480	Materiales complementarios.	0.00	7,276.48	5,452.00	1,824.48	0.00	0.00	1,824.48	1,824.48	0.00
2481	Materiales complementarios.	0.00	7,276.48	5,452.00	1,824.48	0.00	0.00	1,824.48	1,824.48	0.00
2490	Otros materiales y artículos de construcción y reparación.	27,500.00	13,985.18	29,604.74	11,880.44	0.00	0.00	11,880.44	11,880.44	0.00
2491	Materiales de construcción.	10,000.00	13,985.18	12,104.74	11,880.44	0.00	0.00	11,880.44	11,880.44	0.00
2492	Estructuras y manufacturas para todo tipo de construcción.	17,500.00	0.00	17,500.00	0.00	0.00	0.00	0.00	0.00	0.00
2500	PRODUCTOS QUÍMICOS, FARMACUTICOS Y DE LABORATORIO.	90,918.00	66,518.88	123,049.41	34,387.47	0.00	0.00	20,299.48	20,299.48	14,087.99
2501	Productos químicos básicos.	16,500.00	31,341.30	30,778.80	17,062.50	0.00	0.00	17,062.50	17,062.50	0.00
2511	Sustancias químicas.	16,500.00	31,341.30	30,778.80	17,062.50	0.00	0.00	17,062.50	17,062.50	0.00
2520	Fertilizantes, pesticidas y otros agroquímicos.	31,568.00	0.00	31,568.00	0.00	0.00	0.00	0.00	0.00	0.00
2521	Plaguicidas, abonos y fertilizantes.	31,568.00	0.00	31,568.00	0.00	0.00	0.00	0.00	0.00	0.00
2530	Medicinas y productos farmacéuticos.	750.00	4,894.36	4,351.00	1,293.36	0.00	0.00	1,293.36	1,293.36	0.00
2531	Medicinas y productos farmacéuticos.	750.00	4,894.36	4,351.00	1,293.36	0.00	0.00	1,293.36	1,293.36	0.00
2540	Materiales, accesorios y suministros médicos.	4,500.00	0.00	4,500.00	0.00	0.00	0.00	0.00	0.00	0.00
2541	Materiales, accesorios y suministros médicos.	4,500.00	0.00	4,500.00	0.00	0.00	0.00	0.00	0.00	0.00
2550	Materiales, accesorios y suministros de laboratorio.	2,000.00	30,283.22	16,251.61	16,031.61	0.00	0.00	1,943.62	1,943.62	14,087.99
2551	Materiales, accesorios y suministros de laboratorio.	2,000.00	30,283.22	16,251.61	16,031.61	0.00	0.00	1,943.62	1,943.62	14,087.99
2560	Fibras sintéticas, hules, plásticos y derivados.	30,600.00	0.00	30,600.00	0.00	0.00	0.00	0.00	0.00	0.00
2561	Fibras sintéticas, hules, plásticos y derivados.	30,600.00	0.00	30,600.00	0.00	0.00	0.00	0.00	0.00	0.00
2590	Otros productos químicos.	5,000.00	0.00	5,000.00	0.00	0.00	0.00	0.00	0.00	0.00




TECNOLOGICO DE ESTUDIOS
SUPERIORES DE JILOTEPEC
SUBSECRETARIA GENERAL

TECNOLOGICO DE ESTUDIOS SUPERIORES DE JILOTEPEC
TES970829TC9

AVANCE PRESUPUESTAL DE EGRESOS DEL 01 DE ENERO DE 2014 AL 31 DE DICIEMBRE DE 2014

PARTIDA/CONCEPTO	APROBADO	AMPLIACION	REDUCCION	MODIFICADO	COMPROMETIDO	DEVENGADO	PAGADO	EJERCIDO	POR EJERCER
2591 Otros productos quimicos.	5,000.00	0.00	5,000.00	0.00	0.00	0.00	0.00	0.00	0.00
2600 COMBUSTIBLES, LUBRICANTES Y ADITIVOS.	400.00	201,988.34	0.00	202,388.34	0.00	0.00	202,388.34	202,388.34	0.00
2610 Combustibles, lubricantes y aditivos.	400.00	201,988.34	0.00	202,388.34	0.00	0.00	202,388.34	202,388.34	0.00
2611 Combustibles, lubricantes y aditivos.	400.00	201,988.34	0.00	202,388.34	0.00	0.00	202,388.34	202,388.34	0.00
2700 VESTUARIO, BLANCOS, PRENDAS DE PROTECCION Y ARTICULO:	386,066.00	152,416.71	282,998.47	255,484.24	0.00	0.00	255,484.24	255,484.24	0.00
2710 Vestuario y uniformes.	172,400.00	112,293.28	49,439.36	235,253.92	0.00	0.00	235,253.92	235,253.92	0.00
2711 Vestuario y uniformes.	172,400.00	112,293.28	49,439.36	235,253.92	0.00	0.00	235,253.92	235,253.92	0.00
2720 Prendas de seguridad y proteccion personal.	153,026.00	18,717.43	151,837.91	19,905.52	0.00	0.00	19,905.52	19,905.52	0.00
2721 Prendas de seguridad y proteccion personal.	153,026.00	18,717.43	151,837.91	19,905.52	0.00	0.00	19,905.52	19,905.52	0.00
2730 Articulos deportivos.	10,640.00	21,406.00	31,721.20	324.80	0.00	0.00	324.80	324.80	0.00
2731 Articulos deportivos.	10,640.00	21,406.00	31,721.20	324.80	0.00	0.00	324.80	324.80	0.00
2750 Blancos y otros productos textiles, excepto prendas de vestir.	50,000.00	0.00	50,000.00	0.00	0.00	0.00	0.00	0.00	0.00
2751 Blancos y otros productos textiles.	50,000.00	0.00	50,000.00	0.00	0.00	0.00	0.00	0.00	0.00
2900 HERRAMIENTAS, REFACCIONES Y ACCESORIOS MENORES.	90,750.00	212,590.75	95,655.26	207,685.49	0.00	0.00	179,779.74	179,779.74	27,905.75
2910 Herramientas menores.	7,500.00	20,803.46	3,272.44	25,031.02	0.00	0.00	25,031.02	25,031.02	0.00
2911 Refacciones, accesorios y herramientas.	7,500.00	20,803.46	3,272.44	25,031.02	0.00	0.00	25,031.02	25,031.02	0.00
2920 Refacciones y accesorios menores de edificios.	12,000.00	4,235.99	8,793.85	7,442.14	0.00	0.00	7,442.14	7,442.14	0.00
2921 Refacciones y accesorios menores de edificios.	12,000.00	4,235.99	8,793.85	7,442.14	0.00	0.00	7,442.14	7,442.14	0.00
2941 Refacciones y accesorios menores de equipo de computo y text.	7,500.00	71,165.03	33,084.52	45,580.51	0.00	0.00	18,280.51	18,280.51	27,300.00
2942 Refacciones y accesorios menores de equipo de computo.	7,500.00	71,165.03	33,084.52	45,580.51	0.00	0.00	18,280.51	18,280.51	27,300.00
2960 Refacciones y accesorios menores para equipo de transporte.	28,000.00	27,285.47	38,765.48	16,519.99	0.00	0.00	16,519.99	16,519.99	0.00
2961 Refacciones y accesorios menores para equipo de transporte.	28,000.00	27,285.47	38,765.48	16,519.99	0.00	0.00	16,519.99	16,519.99	0.00
2970 Refacciones y accesorios menores de equipo de defensa y seg.	35,750.00	45,020.80	11,738.97	69,031.83	0.00	0.00	68,426.08	68,426.08	605.75
2971 Articulos para la extincion de incendios.	35,750.00	45,020.80	11,738.97	69,031.83	0.00	0.00	68,426.08	68,426.08	605.75
2980 Refacciones y accesorios menores de maquinaria y otros equi	0.00	44,080.00	0.00	44,080.00	0.00	0.00	44,080.00	44,080.00	0.00
2981 Refacciones y accesorios menores de maquinaria y otros equi	0.00	44,080.00	0.00	44,080.00	0.00	0.00	44,080.00	44,080.00	0.00
3000 SERVICIOS GENERALES.	7,622,721.00	5,676,374.41	2,279,414.66	11,019,680.75	0.00	1,990,344.67	8,477,646.42	10,467,991.09	551,689.66
3100 SERVICIOS BASICOS.	620,850.00	85,913.71	24,494.30	682,269.41	0.00	0.00	637,765.33	637,765.33	44,504.08
3110 Energia el.ctrica.	506,500.00	7,842.50	0.00	514,342.50	0.00	0.00	476,652.00	476,652.00	37,690.50
3111 Servicio de energia el.ctrica.	506,500.00	7,842.50	0.00	514,342.50	0.00	0.00	476,652.00	476,652.00	37,690.50
3120 Gas.	1,650.00	866.23	1,347.50	1,168.73	0.00	0.00	1,000.73	1,000.73	168.00
3121 Gas.	1,650.00	866.23	1,347.50	1,168.73	0.00	0.00	1,000.73	1,000.73	168.00



24

TECNOLOGICO DE ESTUDIOS SUPERIORES DE JILOTEPEC
TES970829TC9

AVANCE PRESUPUESTAL DE EGRESOS DEL 01 DE ENERO DE 2014 AL 31 DE DICIEMBRE DE 2014

PARTIDO CONCEPTO	APROBADO	AMPLIACION	REDUCCION	MODIFICADO	COMPROMETIDO	DEVENGADO	PAGADO	EJERCIDO	POR EJERCER
3130 Agua.	17,500.00	0.00	17,062.50	437.50	0.00	0.00	0.00	0.00	437.50
3132 Servicio de cloracion de agua.	17,500.00	0.00	17,062.50	437.50	0.00	0.00	0.00	0.00	437.50
3140 Telefonía tradicional.	93,700.00	873.58	0.00	94,573.58	0.00	0.00	88,403.00	88,403.00	6,170.58
3141 Servicio de telefonía convencional.	93,700.00	873.58	0.00	94,573.58	0.00	0.00	88,403.00	88,403.00	6,170.58
3160 Servicios de telecomunicaciones y satélites.	0.00	7,656.00	3,828.00	3,828.00	0.00	0.00	3,828.00	3,828.00	0.00
3162 Servicios de conduccion de señales analogicas y digitales.	0.00	7,656.00	3,828.00	3,828.00	0.00	0.00	3,828.00	3,828.00	0.00
3170 Servicios de acceso de Internet, redes y procesamiento de información.	0.00	65,574.00	0.00	65,574.00	0.00	0.00	65,574.00	65,574.00	0.00
3171 Servicios de acceso a Internet.	0.00	65,574.00	0.00	65,574.00	0.00	0.00	65,574.00	65,574.00	0.00
3180 Servicios postales y telegráficos.	1,500.00	3,101.40	2,256.30	2,345.10	0.00	0.00	2,307.60	2,307.60	37.50
3181 Servicio postal y telegráfico.	1,500.00	3,101.40	2,256.30	2,345.10	0.00	0.00	2,307.60	2,307.60	37.50
3200 SERVICIOS DE ARRENDAMIENTO.	56,500.00	87,680.06	55,087.50	89,092.56	0.00	0.00	88,642.56	88,642.56	450.00
3250 Arrendamiento de equipo de transporte.	18,000.00	0.00	17,500.00	450.00	0.00	0.00	0.00	0.00	450.00
3251 Arrendamiento de vehículos.	18,000.00	0.00	17,500.00	450.00	0.00	0.00	0.00	0.00	450.00
3270 Arrendamiento de activos intangibles.	38,500.00	87,680.06	37,537.50	88,642.56	0.00	0.00	88,642.56	88,642.56	0.00
3271 Arrendamiento de activos intangibles.	38,500.00	87,680.06	37,537.50	88,642.56	0.00	0.00	88,642.56	88,642.56	0.00
3300 SERVICIOS PROFESIONALES, CIENTIFICOS, TECNICOS Y OTROS SE	2,043,350.00	1,797,354.25	1,487,424.85	2,353,279.40	0.00	144,084.69	2,035,818.35	2,179,903.04	173,376.36
3310 Servicios legales, de contabilidad, auditoría y relacionados.	120,000.00	1,650,580.86	1,143,808.99	626,771.87	0.00	0.00	617,141.09	617,141.09	9,630.78
3311 Asesorías asociadas a convenios o acuerdos.	120,000.00	1,650,580.86	1,143,808.99	626,771.87	0.00	0.00	617,141.09	617,141.09	9,630.78
3330 Servicios de consultoría administrativa, procesos técnicos y en línea.	15,000.00	0.00	7,500.00	7,500.00	0.00	0.00	0.00	0.00	7,500.00
3331 Servicios informáticos.	15,000.00	0.00	7,500.00	7,500.00	0.00	0.00	0.00	0.00	7,500.00
3340 Servicios de capacitación.	452,050.00	23,181.47	40,914.60	434,316.87	0.00	144,084.69	252,472.50	396,557.19	37,759.68
3341 Capacitación.	452,050.00	23,181.47	40,914.60	434,316.87	0.00	144,084.69	252,472.50	396,557.19	37,759.68
3350 Servicios de investigación científica y desarrollo.	50,000.00	90,675.34	25,000.00	115,675.34	0.00	0.00	34,071.67	34,071.67	81,603.67
3351 Servicios de investigación científica y desarrollo.	50,000.00	90,675.34	25,000.00	115,675.34	0.00	0.00	34,071.67	34,071.67	81,603.67
3360 Servicios de apoyo administrativo, traducción, fotocopiado e impresión.	154,821.00	32,915.88	25,870.45	161,866.43	0.00	0.00	143,813.09	143,813.09	18,053.34
3361 Servicios de apoyo administrativo y fotocopiado.	84,450.00	32.83	0.00	84,482.83	0.00	0.00	66,429.49	66,429.49	18,053.34
3362 Impresiones de documentos oficiales para la prestación de servicios.	70,371.00	32,883.05	25,870.45	77,383.60	0.00	0.00	77,383.60	77,383.60	0.00
3380 Servicios de vigilancia.	1,251,479.00	0.70	244,330.81	1,007,148.89	0.00	0.00	988,370.00	988,370.00	18,828.89
3381 Servicios de vigilancia.	1,251,479.00	0.70	244,330.81	1,007,148.89	0.00	0.00	988,370.00	988,370.00	18,828.89
3400 SERVICIOS FINANCIEROS, BANCARIOS Y COMERCIALES.	192,700.00	67,644.43	9,008.08	251,336.35	0.00	0.00	232,261.15	232,261.15	19,075.20
3410 Servicios financieros y bancarios.	37,800.00	67,644.43	4,133.08	101,311.35	0.00	0.00	101,311.35	101,311.35	0.00
3411 Servicios bancarios y financieros.	37,800.00	67,644.43	4,133.08	101,311.35	0.00	0.00	101,311.35	101,311.35	0.00

GOBIERNO DEL ESTADO DE MEXICO



TECNOLOGICO DE ESTUDIOS
SUPERIORES DE JILOTEPEC
DIRECCION GENERAL

TECNOLOGICO DE ESTUDIOS SUPERIORES DE JILOTEPEC

TES970829TC9

AVANCE PRESUPUESTAL DE EGRESOS DEL 01 DE ENERO DE 2014 AL 31 DE DICIEMBRE DE 2014

PARTIDA	CONCEPTO	APROBADO	AMPLIACION	REDUCCION	MODIFICADO	COMPROMETIDO	DEVENGADO	PAGADO	EJERCIDO	POR EJERCER
3450	Seguro de bienes patrimoniales.	149,900.00	0.00	0.00	149,900.00	0.00	0.00	130,949.80	130,949.80	18,950.20
3451	Seguros y fianzas.	149,900.00	0.00	0.00	149,900.00	0.00	0.00	130,949.80	130,949.80	18,950.20
3470	Fletes y maniobras.	5,000.00	0.00	4,875.00	125.00	0.00	0.00	0.00	0.00	125.00
3471	Fletes y maniobras.	5,000.00	0.00	4,875.00	125.00	0.00	0.00	0.00	0.00	125.00
3500	SERVICIOS DE INSTALACION, REPARACION, MANTENIMIENTO	2,116,207.00	2,522,335.83	534,975.97	4,103,566.86	0.00	1,829,004.98	2,072,851.67	3,901,856.65	201,710.21
3510	Conservacion y mantenimiento menor de inmuebles.	600,000.00	2,296,594.79	299,691.58	2,596,903.21	0.00	1,829,004.98	767,898.23	2,596,903.21	0.00
3511	Reparacion y mantenimiento de inmuebles.	450,000.00	2,080,002.31	231,729.08	2,298,273.23	0.00	1,590,000.00	708,273.23	2,298,273.23	0.00
3512	Adaptacion de locales, almacenes, bodegas y edificios.	150,000.00	216,592.48	67,962.50	298,629.98	0.00	239,004.98	59,625.00	298,629.98	0.00
3520	Instalacion, reparacion y mantenimiento de mobiliario y equip	25,750.00	522.00	891.25	25,380.75	0.00	0.00	24,737.00	24,737.00	643.75
3521	Reparacion, mantenimiento e instalacion de mobiliario y equi	25,750.00	522.00	891.25	25,380.75	0.00	0.00	24,737.00	24,737.00	643.75
3530	Instalacion, reparacion y mantenimiento de equipo de compu	110,000.00	20,979.07	25,989.75	104,989.32	0.00	0.00	20,625.00	20,625.00	84,364.32
3531	Reparacion, instalacion y mantenimiento de bienes inform tic	85,000.00	20,979.07	1,614.75	104,364.32	0.00	0.00	20,625.00	20,625.00	83,739.32
3532	Reparacion y mantenimiento para equipo y redes de tele y rac	25,000.00	0.00	24,375.00	625.00	0.00	0.00	0.00	0.00	625.00
3550	Reparacion y mantenimiento de equipo de transporte.	111,756.00	64,727.32	37,436.89	139,046.43	0.00	0.00	139,046.43	139,046.43	0.00
3551	Reparacion y mantenimiento de vehiculos terrestres, a reos y	111,756.00	64,727.32	37,436.89	139,046.43	0.00	0.00	139,046.43	139,046.43	0.00
3570	Instalacion, reparacion y mantenimiento de maquinaria, otros	117,808.00	52,964.10	85,227.49	85,544.61	0.00	0.00	85,544.61	85,544.61	0.00
3571	Reparacion, instalacion y mantenimiento de maquinaria, equi	117,808.00	52,964.10	85,227.49	85,544.61	0.00	0.00	85,544.61	85,544.61	0.00
3580	Servicios de limpieza y manejo de desechos.	1,141,098.00	79,372.40	79,372.26	1,141,098.14	0.00	0.00	1,024,396.00	1,024,396.00	116,702.14
3581	Servicios de lavanderia, limpieza e higiene.	1,141,098.00	79,372.40	79,372.26	1,141,098.14	0.00	0.00	1,024,396.00	1,024,396.00	116,702.14
3590	Servicios de jardineria y fumigacion.	9,795.00	7,176.15	6,366.75	10,604.40	0.00	0.00	10,604.40	10,604.40	0.00
3591	Servicios de fumigacion.	9,795.00	7,176.15	6,366.75	10,604.40	0.00	0.00	10,604.40	10,604.40	0.00
3600	SERVICIOS DE COMUNICACION SOCIAL Y PUBLICIDAD.	117,915.00	162,620.60	11,883.02	268,652.58	0.00	17,255.00	251,397.58	268,652.58	0.00
3610	Difusion por radio, television y otros medios de mensajes sobr	117,915.00	162,620.60	11,883.02	268,652.58	0.00	17,255.00	251,397.58	268,652.58	0.00
3611	Gastos de publicidad y propaganda.	22,415.00	140,729.18	0.00	163,144.18	0.00	17,255.00	145,889.18	163,144.18	0.00
3612	Publicaciones oficiales y de informacion en general para difusi	95,500.00	21,891.42	11,883.02	105,508.40	0.00	0.00	105,508.40	105,508.40	0.00
3700	SERVICIOS DE TRASLADO Y VIATICOS.	115,300.00	216,133.61	16,870.59	314,563.02	0.00	0.00	288,716.76	288,716.76	25,846.26
3710	Pasajes a reos.	9,400.00	10,313.55	9,165.00	10,548.55	0.00	0.00	10,548.55	10,548.55	0.00
3711	Transportacion a rea.	9,400.00	10,313.55	9,165.00	10,548.55	0.00	0.00	10,548.55	10,548.55	0.00
3720	Pasajes terrestres.	55,900.00	85,531.48	2,132.09	139,299.39	0.00	0.00	113,453.13	113,453.13	25,846.26
3721	Gastos de traslado por via terrestre.	55,900.00	85,531.48	2,132.09	139,299.39	0.00	0.00	113,453.13	113,453.13	25,846.26
3750	Viaticos en el pais.	50,000.00	120,288.58	5,573.50	164,715.08	0.00	0.00	164,715.08	164,715.08	0.00
3751	Viaticos nacionales.	50,000.00	120,288.58	5,573.50	164,715.08	0.00	0.00	164,715.08	164,715.08	0.00

GOBIERNO DEL ESTADO DE MEXICO



TECNOLOGICO DE ESTUDIOS
SUPERIORES DE JILOTEPEC

TECNOLOGICO DE ESTUDIOS SUPERIORES DE JILOTEPEC

TES970829TC9

AVANCE PRESUPUESTAL DE EGRESOS DEL 01 DE ENERO DE 2014 AL 31 DE DICIEMBRE DE 2014

PARTIDO CONCEPTO	APROBADO	AMPLIACION	REDUCCION	MODIFICADO	COMPROMETIDO	DEVENGADO	PAGADO	EJERCIDO	POR EJERCER
3800 SERVICIOS OFICIALES.	235,379.00	78,715.27	48,380.04	265,714.23	0.00	0.00	260,859.92	260,859.92	4,854.31
3820 Gastos de orden social y cultural.	187,879.00	59,855.27	2,067.54	245,666.73	0.00	0.00	241,374.92	241,374.92	4,291.81
3821 Gastos de ceremonias oficiales y de orden social.	64,279.00	29,254.74	2,067.54	91,466.20	0.00	0.00	91,466.20	91,466.20	0.00
3822 Espectaculos cívicos y culturales.	123,600.00	30,500.53	0.00	154,200.53	0.00	0.00	149,908.72	149,908.72	4,291.81
3830 Congresos y convenciones.	25,000.00	18,860.00	24,375.00	19,485.00	0.00	0.00	19,485.00	19,485.00	0.00
3831 Congresos y convenciones.	25,000.00	18,860.00	24,375.00	19,485.00	0.00	0.00	19,485.00	19,485.00	0.00
3840 Exposiciones.	22,500.00	0.00	21,937.50	562.50	0.00	0.00	0.00	0.00	562.50
3841 Exposiciones y ferias.	22,500.00	0.00	21,937.50	562.50	0.00	0.00	0.00	0.00	562.50
3900 OTROS SERVICIOS GENERALES.	2,124,520.00	657,976.65	91,290.31	2,691,206.34	0.00	0.00	2,609,333.10	2,609,333.10	81,873.24
3920 Impuestos y derechos.	11,025.00	22,889.57	4,530.50	29,384.07	0.00	0.00	29,384.07	29,384.07	0.00
3922 Otros impuestos y derechos.	11,025.00	22,889.57	4,530.50	29,384.07	0.00	0.00	29,384.07	29,384.07	0.00
3950 Penas, multas, accesos y actualizaciones.	0.00	22,889.00	0.00	22,889.00	0.00	0.00	12,369.00	12,369.00	10,520.00
3951 Penas, multas, accesos y actualizaciones.	0.00	22,889.00	0.00	22,889.00	0.00	0.00	12,369.00	12,369.00	10,520.00
3980 IMPUESTO SOBRE NOMINAS Y OTROS QUE SE DERIVEN DE UN.	1,965,700.00	550,423.76	46,632.93	2,469,490.83	0.00	0.00	2,469,490.83	2,469,490.83	0.00
3982 Impuesto sobre erogaciones por remuneraciones al trabajo p	412,150.00	177,372.00	0.00	589,522.00	0.00	0.00	589,522.00	589,522.00	0.00
3983 Impuesto sobre la renta.	1,553,550.00	373,051.76	46,632.93	1,879,968.83	0.00	0.00	1,879,968.83	1,879,968.83	0.00
3990 Otros servicios generales.	147,795.00	61,774.32	40,126.88	169,442.44	0.00	0.00	98,089.20	98,089.20	71,353.24
3991 Cuotas y suscripciones.	99,295.00	37,061.46	32,071.96	104,284.50	0.00	0.00	35,000.00	35,000.00	69,284.50
3992 Gastos de servicios menores.	43,750.00	24,712.86	6,533.66	61,929.20	0.00	0.00	61,929.20	61,929.20	0.00
3994 Inscripciones y arbitrajes.	4,750.00	0.00	1,521.26	3,228.74	0.00	0.00	1,160.00	1,160.00	2,068.74
4000 TRANSFERENCIAS, ASIGNACIONES, SUBSIDIOS Y OTRAS AYUDA	55,100.00	21,250.00	21,250.00	55,100.00	0.00	0.00	36,948.00	36,948.00	18,152.00
4400 AYUDAS SOCIALES.	12,593.00	21,250.00	0.00	33,843.00	0.00	0.00	33,843.00	33,843.00	0.00
4410 Ayudas sociales a personas.	12,593.00	21,250.00	0.00	33,843.00	0.00	0.00	33,843.00	33,843.00	0.00
4414 Gastos por servicios de traslado de personas.	12,593.00	21,250.00	0.00	33,843.00	0.00	0.00	33,843.00	33,843.00	0.00
4600 TRANSFERENCIAS A FIDEICOMISOS, MANDATOS Y OTROS ANAL	42,507.00	0.00	21,250.00	21,257.00	0.00	0.00	3,105.00	3,105.00	18,152.00
4640 Transferencias a fideicomisos públicos de entidades paraestat	42,507.00	0.00	21,250.00	21,257.00	0.00	0.00	3,105.00	3,105.00	18,152.00
4641 Transferencias a organismos auxiliares.	42,507.00	0.00	21,250.00	21,257.00	0.00	0.00	3,105.00	3,105.00	18,152.00
5000 BIENES MUEBLES, INMUEBLES E INTANGIBLES	2,051,775.00	6,135,258.68	66,258.68	8,120,775.00	0.00	3,512,194.29	1,257,814.99	4,770,009.28	3,350,765.72
5100 MOBILIARIO Y EQUIPO DE ADMINISTRACION	730,690.00	4,150,000.00	53,850.10	4,826,839.90	0.00	3,117,375.76	802,083.17	3,919,458.93	907,380.97
5110 Muebles de oficina y estanteria.	100,000.00	2,000,000.00	53,850.10	2,046,149.90	0.00	672,851.71	798,585.15	1,471,436.86	574,713.04
5111 Muebles y enseres.	100,000.00	2,000,000.00	53,850.10	2,046,149.90	0.00	672,851.71	798,585.15	1,471,436.86	574,713.04
5130 Bienes artísticos, culturales y científicos.	0.00	0.00	0.00	0.00	0.00	0.00	0.00	0.00	0.00




TECNOLOGICO DE ESTUDIOS SUPERIORES DE JILOTEPEC

TES970829TC9

AVANCE PRESUPUESTAL DE EGRESOS DEL 01 DE ENERO DE 2014 AL 31 DE DICIEMBRE DE 2014

PARTIDA	CONCEPTO	APROBADO	AMPLIACION	REDUCCION	MODIFICACION	COMPROMETIDO	DEVENGADO	PAGADO	EJERCIDO	POR EJERCER
5132	Articulos de biblioteca.	0.00	0.00	0.00	0.00	0.00	0.00	0.00	0.00	0.00
5150	Equipo de computo y de tecnologia de la informacion.	630,690.00	2,150,000.00	0.00	2,780,690.00	0.00	2,444,524.05	3,498.02	2,448,022.07	332,667.93
5151	Bienes informaticos.	630,690.00	2,150,000.00	0.00	2,780,690.00	0.00	2,444,524.05	3,498.02	2,448,022.07	332,667.93
5190	Otros mobiliarios y equipos de administracion.	0.00	0.00	0.00	0.00	0.00	0.00	0.00	0.00	0.00
5192	Otros equipos electricos y electronicos de oficina	0.00	0.00	0.00	0.00	0.00	0.00	0.00	0.00	0.00
5200	MOBILIARIO Y EQUIPO EDUCACIONAL Y RECREATIVO.	15,000.00	12,408.58	12,408.58	15,000.00	0.00	0.00	12,408.58	12,408.58	2,591.42
5200	C maras fotograficas y de video.	15,000.00	0.00	12,408.58	2,591.42	0.00	0.00	0.00	0.00	2,591.42
5231	Equipo de foto, cine y grabacion.	0.00	12,408.58	0.00	12,408.58	0.00	0.00	0.00	0.00	0.00
5290	Otro mobiliario y equipo educacional y recreativo.	0.00	12,408.58	0.00	12,408.58	0.00	0.00	12,408.58	12,408.58	0.00
5291	Otro equipo educacional y recreativo.	0.00	12,408.58	0.00	12,408.58	0.00	0.00	12,408.58	12,408.58	0.00
5400	VEHICULOS Y EQUIPO DE TRANSPORTE.	380,000.00	0.00	0.00	380,000.00	0.00	0.00	380,000.00	380,000.00	0.00
5410	Vehiculos y equipo terrestre	380,000.00	0.00	0.00	380,000.00	0.00	0.00	380,000.00	380,000.00	0.00
5411	Vehiculos y equipo de transporte terrestre.	380,000.00	0.00	0.00	380,000.00	0.00	0.00	380,000.00	380,000.00	0.00
5600	MAQUINARIA, OTROS EQUIPOS Y HERRAMIENTAS.	926,085.00	1,853,850.10	0.00	2,779,935.10	0.00	394,818.53	63,323.24	458,141.77	2,321,793.33
5620	Maquinaria y equipo industrial.	107,298.00	0.00	0.00	107,298.00	0.00	0.00	0.00	0.00	107,298.00
5621	Maquinaria y equipo industrial.	107,298.00	0.00	0.00	107,298.00	0.00	0.00	0.00	0.00	107,298.00
5650	Equipo de comunicacion y telecomunicacion.	0.00	1,800,000.00	0.00	1,800,000.00	0.00	394,818.53	0.00	394,818.53	1,405,181.47
5651	Equipo y aparatos para comunicacion, telecomunicacion y rad	0.00	1,800,000.00	0.00	1,800,000.00	0.00	394,818.53	0.00	394,818.53	1,405,181.47
5660	Equipos de generacion el,ctrica, aparatos y accesorios el,ctric	50,000.00	0.00	0.00	50,000.00	0.00	0.00	0.00	0.00	50,000.00
5661	Equipos de generacion el,ctrica, aparatos y accesorios el,ctric	50,000.00	0.00	0.00	50,000.00	0.00	0.00	0.00	0.00	50,000.00
5670	Herramientas y m quinas-herramienta	168,787.00	53,850.10	0.00	222,637.10	0.00	0.00	63,323.24	63,323.24	159,313.86
5671	Herramientas, m quina herramienta y equipo.	168,787.00	53,850.10	0.00	222,637.10	0.00	0.00	63,323.24	63,323.24	159,313.86
5690	Otros equipos.	600,000.00	0.00	0.00	600,000.00	0.00	0.00	0.00	0.00	600,000.00
5692	Maquinaria y equipo diverso.	600,000.00	0.00	0.00	600,000.00	0.00	0.00	0.00	0.00	600,000.00
5900	ACTIVOS INTANGIBLES.	0.00	119,000.00	0.00	119,000.00	0.00	0.00	0.00	0.00	119,000.00
5910	Software.	0.00	119,000.00	0.00	119,000.00	0.00	0.00	0.00	0.00	119,000.00
5911	Software.	0.00	119,000.00	0.00	119,000.00	0.00	0.00	0.00	0.00	119,000.00
6000	INVERSION PUBLICA.	0.00	3,500,000.00	0.00	3,500,000.00	0.00	3,500,000.00	0.00	3,500,000.00	0.00
6100	OBRA PUBLICA EN BIENES DE DOMINIO PUBLICO.	0.00	3,500,000.00	0.00	3,500,000.00	0.00	3,500,000.00	0.00	3,500,000.00	0.00
6160	Otras construcciones de ingenieria civil u obra pesada.	0.00	3,500,000.00	0.00	3,500,000.00	0.00	3,500,000.00	0.00	3,500,000.00	0.00
6162	Obra estatal o municipal	0.00	3,500,000.00	0.00	3,500,000.00	0.00	3,500,000.00	0.00	3,500,000.00	0.00
9000	DEUDA PUBLICA.	0.00	14,453,100.00	0.00	14,453,100.00	0.00	12,018,537.01	12,018,537.01	12,018,537.01	2,434,562.99

GOBIERNO DEL ESTADO DE MEXICO



TECNOLOGICO DE ESTUDIOS SUPERIORES DE JILOTEPEC



TECNOLOGICO DE ESTUDIOS SUPERIORES DE JILOTEPEC
TES970829TC9

AVANCE PRESUPUESTAL DE EGRESOS DEL 01 DE ENERO DE 2014 AL 31 DE DICIEMBRE DE 2014

PARTIDA/CONCEPTO	APROBADO	AMPLIACION	REDUCCION	MODIFICADO	COMPROMETIDO	DEVENGADO	PAGADO	EJERCIDO	POR EJERCER
9900 ADELUDOS DE EJERCICIOS FISCALES ANTERIORES (ADEFAS)	0.00	14,453,100.00	0.00	14,453,100.00	0.00	0.00	12,018,537.01	12,018,537.01	2,434,562.99
9910 ADEFAS	0.00	14,453,100.00	0.00	14,453,100.00	0.00	0.00	12,018,537.01	12,018,537.01	2,434,562.99
9911 Por el ejercicio inmediato anterior	0.00	14,453,100.00	0.00	14,453,100.00	0.00	0.00	12,018,537.01	12,018,537.01	2,434,562.99
TOTALES	37,275,787.00	33,988,967.80	4,626,335.06	66,638,419.74	0.00	9,256,682.69	43,280,554.38	52,537,237.07	14,104,182.67

ELABORÓ

REVISÓ

Vo. Bo.

AUTORIZÓ

C.P. JOSÉ FRANCISCO ROSETE OLVERA
JEFE DEL DEPARTAMENTO DE PRESUPUESTO Y
CONTABILIDAD

C.P. RENÉ CASTELLANOS VÁZQUEZ
SUBDIRECTOR DE ADMINISTRACIÓN Y
FINANZAS

L.P. SARMA CASTILLO BARRADAS
ENC. DE LA DIRECCIÓN DE PLANEACION,
ADMINISTRACIÓN Y FINANZAS

ING. ALFONSO ENRIQUE ENRÍQUEZ CARBAJAL
DIRECTOR GENERAL

[Firma]

[Firma]

[Firma]

[Firma]

GOBIERNO DEL ESTADO DE MEXICO



TECNOLOGICO DE ESTUDIOS
SUPERIORES DE JILOTEPEC
DIRECCIÓN GENERAL