




TECNOLÓGICO DE ESTUDIOS SUPERIORES DE JILOTEPEC
TES970829TC5

AVANCE PRESUPUESTAL DE EGRESOS DEL 01 DE ENERO DE 2017 AL 31 DE MARZO DE 2017

PARTIDA, CONCEPTO	APROBADO	AMPLIACION	REDUCCION	MODIFICADO	COMPROMETIDO	DEVENGADO	PAGADO	EJERCIDO	POR EJERCER
1000 SERVICIOS PERSONALES	35,440,605.00	1,040,409.51	1,040,409.51	35,440,605.00	0.00	0.00	7,128,783.61	7,128,783.61	28,311,821.39
1100 REMUNERACIONES AL PERSONAL DE CARACTER PERMANENTE	20,489,397.00	671,266.40	643,081.09	20,517,582.31	0.00	0.00	4,265,928.90	4,265,928.90	16,251,653.41
1130 Sueldos base al personal permanente.	20,489,397.00	671,266.40	643,081.09	20,517,582.31	0.00	0.00	4,265,928.90	4,265,928.90	16,251,653.41
1131 Sueldo base.	14,842,309.00	31,215.25	643,080.09	14,230,444.16	0.00	0.00	2,245,052.01	2,245,052.01	11,985,392.15
1133 Hora clase.	5,647,088.00	640,051.15	1.00	6,287,138.15	0.00	0.00	2,020,876.89	2,020,876.89	4,266,261.76
1300 REMUNERACIONES ADICIONALES Y ESPECIALES.	5,610,796.00	262,701.53	84,433.93	5,789,063.60	0.00	0.00	1,210,067.92	1,210,067.92	4,578,995.68
1310 Primas por años de servicio efectivos prestados.	854,702.00	0.00	82,978.13	771,723.87	0.00	0.00	125,647.87	125,647.87	646,076.00
1311 Prima por años de servicio.	854,702.00	0.00	82,978.13	771,723.87	0.00	0.00	125,647.87	125,647.87	646,076.00
1320 Primas de vacaciones dominical y gratificación de fin de año.	3,030,403.00	238,424.86	0.00	3,268,827.86	0.00	0.00	945,365.78	945,365.78	2,323,462.08
1321 Prima vacacional.	902,898.00	0.00	0.00	902,898.00	0.00	0.00	0.00	0.00	902,898.00
1322 Aguinaldo.	1,030,248.00	151,976.51	0.00	1,182,224.51	0.00	0.00	493,165.43	493,165.43	689,059.08
1323 Aguinaldo de eventuales.	1,097,257.00	86,448.35	0.00	1,183,705.35	0.00	0.00	452,200.35	452,200.35	731,505.00
1340 Compensaciones.	1,725,691.00	24,276.67	1,455.80	1,748,511.87	0.00	0.00	139,054.27	139,054.27	1,609,457.60
1345 Gratificación.	1,509,709.00	0.00	1,455.80	1,508,253.20	0.00	0.00	65,124.60	65,124.60	1,443,128.60
1348 Labores docentes.	215,982.00	24,276.67	0.00	240,258.67	0.00	0.00	73,929.67	73,929.67	166,329.00
1400 SEGURIDAD SOCIAL	5,659,646.00	61,483.04	198,053.56	5,523,075.48	0.00	0.00	1,027,659.85	1,027,659.85	4,495,415.63
1410 Aportaciones de seguridad social.	5,528,078.00	61,483.04	160,472.10	5,429,088.94	0.00	0.00	1,027,659.85	1,027,659.85	4,401,429.09
1412 Cuotas de servicio de salud.	2,640,781.00	4,804.38	70,522.11	2,575,063.27	0.00	0.00	481,878.91	481,878.91	2,093,184.36
1413 Cuotas al sistema solidario de reparto.	2,103,954.00	13,903.44	70,112.42	2,047,745.02	0.00	0.00	357,553.84	357,553.84	1,690,191.18
1414 Cuotas del sistema de capitalización individual.	531,802.00	0.00	19,837.57	511,964.43	0.00	0.00	85,345.88	85,345.88	426,618.55
1415 Aportaciones para financiar los gastos generales de administr.	103,781.00	17,365.25	0.00	121,146.25	0.00	0.00	42,164.25	42,164.25	78,982.00
1440 Aportaciones para seguros.	147,760.00	25,409.97	0.00	173,169.97	0.00	0.00	60,716.97	60,716.97	112,453.00
1441 Seguros y fianzas.	131,568.00	0.00	37,581.46	93,986.54	0.00	0.00	0.00	0.00	93,986.54
1500 OTRAS PRESTACIONES SOCIALES Y ECONOMICAS.	3,652,341.00	44,958.54	112,496.21	3,584,803.33	0.00	0.00	620,325.66	620,325.66	2,964,477.67
1510 Cuotas para el fondo de ahorro y fondo de trabajo.	476,654.00	4,228.62	0.00	480,882.62	0.00	0.00	85,502.56	85,502.56	395,380.06
1511 Cuotas para fondo de retiro.	94,631.00	530.48	0.00	95,161.48	0.00	0.00	13,530.70	13,530.70	81,630.78
1512 Seguro de separación individualizado.	382,023.00	3,698.14	0.00	385,721.14	0.00	0.00	71,971.86	71,971.86	313,749.28
1540 Prestaciones contractuales.	1,325,257.00	37,180.60	66,184.20	1,296,253.40	0.00	0.00	202,698.40	202,698.40	1,093,555.00
1544 Día del maestro y del servidor público.	457,822.00	0.00	14,847.00	442,975.00	0.00	0.00	0.00	0.00	442,975.00
1547 Asignaciones extraordinarias para servidores públicos sindicales	867,435.00	37,180.60	51,337.20	853,278.40	0.00	0.00	202,698.40	202,698.40	650,580.00
1590 Otras prestaciones sociales y económicas.	1,850,430.00	3,549.32	46,312.01	1,807,667.31	0.00	0.00	332,124.70	332,124.70	1,475,542.61

SECRETARIA DE FINANZAS



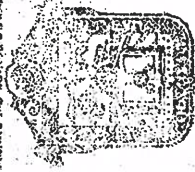
TECNOLÓGICO DE ESTUDIOS SUPERIORES DE JILOTEPEC
DIRECCION GENERAL

TECNOLÓGICO DE ESTUDIOS SUPERIORES DE JILOTEPEC
TES970829TC9

AVANCE PRESUPUESTAL DE EGRESOS DEL 01 DE ENERO DE 2017 AL 31 DE MARZO DE 2017

PARTIDA/CONCEPTO	APROBADO	AMPLIACION	REDUCCION	MODIFICADO	IMPROMETIDO	DEVENGADO	PAGADO	EJERCIDO	POR EJERCER
1595 Despesa.	1,850,430.00	3,549.32	46,312.01	1,807,667.31	0.00	0.00	332,124.70	332,124.70	1,475,542.61
1700 PAGO DE ESTIMULOS A SERVIDORES PUBLICOS.	28,425.00	0.00	2,344.72	26,080.28	0.00	0.00	4,801.28	4,801.28	21,279.00
1710 Estímulos.	28,425.00	0.00	2,344.72	26,080.28	0.00	0.00	4,801.28	4,801.28	21,279.00
1712 Estímulos por puntualidad y asistencia.	28,425.00	0.00	2,344.72	26,080.28	0.00	0.00	4,801.28	4,801.28	21,279.00
2000 MATERIALES Y SUMINISTROS	1,309,309.00	124,159.32	124,159.32	1,309,309.00	0.00	32,937.61	287,273.34	320,210.35	989,098.05
2100 MATERIALES DE ADMINISTRACIÓN, EMISIÓN DE DOCUMENTOS:	416,277.00	96,080.69	37,658.30	474,699.39	0.00	0.00	165,798.06	165,798.06	308,901.33
2110 Materiales, útiles y equipos menores de oficina.	153,592.00	8,351.00	26,172.00	135,771.00	0.00	0.00	32,886.00	32,886.00	102,885.00
2111 Materiales y útiles de oficina.	153,592.00	8,351.00	26,172.00	135,771.00	0.00	0.00	32,886.00	32,886.00	102,885.00
2112 Enseres de oficina.	2,500.00	0.00	0.00	2,500.00	0.00	0.00	0.00	0.00	2,500.00
2120 Materiales y útiles de impresión y reproducción.	8,068.00	0.00	644.00	7,424.00	0.00	0.00	7,424.00	7,424.00	0.00
2121 Material y útiles de imprenta y reproducción.	8,068.00	0.00	644.00	7,424.00	0.00	0.00	7,424.00	7,424.00	0.00
2140 Materiales útiles y equipos menores de tecnologías de la información.	69,160.00	46,762.69	0.00	115,922.69	0.00	0.00	76,191.01	76,191.01	39,731.68
2141 Materiales y útiles para el procesamiento en equipos y bienes.	69,160.00	46,762.69	0.00	115,922.69	0.00	0.00	76,191.01	76,191.01	39,731.68
2150 Material impreso e información digital.	10,702.00	0.00	0.00	10,702.00	0.00	0.00	0.00	0.00	10,702.00
2151 Material de información:	10,702.00	0.00	0.00	10,702.00	0.00	0.00	0.00	0.00	10,702.00
2160 Material de limpieza.	148,155.00	40,967.00	10,842.30	178,279.70	0.00	0.00	49,297.05	49,297.05	128,982.65
2161 Material y enseres de limpieza.	148,155.00	40,967.00	10,842.30	178,279.70	0.00	0.00	49,297.05	49,297.05	128,982.65
2170 Materiales y útiles de enseñanza.	15,960.00	0.00	0.00	15,960.00	0.00	0.00	0.00	0.00	15,960.00
2171 Material didáctico.	15,960.00	0.00	0.00	15,960.00	0.00	0.00	0.00	0.00	15,960.00
2180 Materiales para el registro e identificación de bienes y person.	10,640.00	0.00	0.00	10,640.00	0.00	0.00	0.00	0.00	10,640.00
2181 Material para identificación y registro.	10,640.00	0.00	0.00	10,640.00	0.00	0.00	0.00	0.00	10,640.00
2300 MATERIAS PRIMAS Y MATERIALES DE PRODUCCIÓN Y COMERCI	6,694.00	0.00	3,347.00	3,347.00	0.00	0.00	0.00	0.00	3,347.00
2310 Productos alimenticios, agropecuarios y forestales adquiridos	6,694.00	0.00	3,347.00	3,347.00	0.00	0.00	0.00	0.00	3,347.00
2311 Materias primas y materiales de producción.	6,694.00	0.00	3,347.00	3,347.00	0.00	0.00	0.00	0.00	3,347.00
2400 MATERIALES Y ARTICULOS DE CONSTRUCCION Y DE REPARACI	203,627.00	1,115.98	57,206.02	147,536.96	0.00	5,672.98	1,405.98	7,078.96	140,458.00
2410 Productos minerales no metálicos.	5,537.00	0.00	0.00	5,537.00	0.00	0.00	0.00	0.00	5,537.00
2411 Productos minerales no metálicos.	5,537.00	0.00	0.00	5,537.00	0.00	0.00	0.00	0.00	5,537.00
2420 Cemento y productos de concreto.	1,277.00	0.00	0.00	1,277.00	0.00	0.00	0.00	0.00	1,277.00
2421 Cemento y productos de concreto.	1,277.00	0.00	0.00	1,277.00	0.00	0.00	0.00	0.00	1,277.00
2430 Cal, yeso y productos de yeso.	7,448.00	0.00	0.00	7,448.00	0.00	0.00	0.00	0.00	7,448.00
2431 Cal, yeso y productos de yeso.	7,448.00	0.00	0.00	7,448.00	0.00	0.00	0.00	0.00	7,448.00
2440 Madera y productos de madera.	2,860.00	0.00	2,660.00	0.00	0.00	0.00	0.00	0.00	2,860.00

ESTADO DE MEXICO

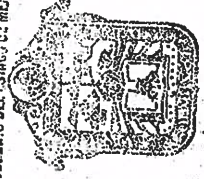


SECRETARÍA DE EDUCACIÓN
SUPERIORES DE JILOTEPEC
DIRECCIÓN GENERAL

TECNOLOGICO DE ESTUDIOS SUPERIORES DE JILOTEPEC
TES970829TC9

AVANCE PRESUPUESTAL DE EGRESOS DEL 01 DE ENERO DE 2017 AL 31 DE MARZO DE 2017

PARTIDA	CONCEPTO	APROBADO	AMPLIACION	REDUCCION	MODIFICADO	COMPROMETIDO	DEVENGADO	PAGADO	EJERCIDO	POR EJERCER
2441	Madera y productos de madera.	2,660.00	0.00	2,660.00	0.00	0.00	0.00	0.00	0.00	0.00
2450	Vidrio y productos de vidrio.	8,696.00	0.00	2,608.00	6,088.00	0.00	0.00	290.00	290.00	5,796.00
2451	Vidrio y productos de vidrio.	8,696.00	0.00	2,608.00	6,088.00	0.00	0.00	290.00	290.00	5,796.00
2460	Material eléctrico y electrónico.	126,990.00	1,115.98	42,330.00	85,775.98	0.00	0.00	1,115.98	1,115.98	84,660.00
2461	Material eléctrico y electrónico.	126,990.00	1,115.98	42,330.00	85,775.98	0.00	0.00	1,115.98	1,115.98	84,660.00
2480	Materiales complementarios.	22,530.00	0.00	5,320.00	17,210.00	0.00	0.00	0.00	0.00	17,210.00
2481	Materiales complementarios.	22,530.00	0.00	5,320.00	17,210.00	0.00	0.00	0.00	0.00	17,210.00
2482	Material de señalización.	15,960.00	0.00	5,320.00	10,640.00	0.00	0.00	0.00	0.00	10,640.00
2490	Otros materiales y artículos de construcción y reparación.	28,489.00	0.00	4,288.02	24,200.98	0.00	5,672.98	0.00	5,672.98	18,528.00
2491	Materiales de construcción.	17,131.00	0.00	4,282.00	12,849.00	0.00	0.00	0.00	0.00	12,849.00
2492	Estructuras y manufacturas para todo tipo de construcción.	11,358.00	0.00	6.02	11,351.98	0.00	5,672.98	0.00	5,672.98	5,679.00
2500	PRODUCTOS QUIMICOS, FARMACEUTICOS Y DE LABORATORIO	99,540.00	0.00	740.00	98,800.00	0.00	24,067.00	24,054.69	48,121.69	50,678.31
2510	Productos químicos b. sicos	42,693.00	0.00	0.00	42,693.00	0.00	0.00	21,281.62	21,281.62	21,411.38
2511	Sustancias químicas.	42,693.00	0.00	0.00	42,693.00	0.00	0.00	21,281.62	21,281.62	21,411.38
2520	Fertilizantes, pesticidas y otros agroquímicos.	1,597.00	0.00	0.00	1,597.00	0.00	0.00	0.00	0.00	1,597.00
2521	Plaguicidas, abonos y fertilizantes.	1,597.00	0.00	0.00	1,597.00	0.00	0.00	0.00	0.00	1,597.00
2530	Medicinas y productos farmacéuticos.	10,016.00	0.00	0.00	10,016.00	0.00	5,008.00	2,773.07	7,781.07	2,234.93
2531	Medicinas y productos farmacéuticos.	10,016.00	0.00	0.00	10,016.00	0.00	5,008.00	2,773.07	7,781.07	2,234.93
2540	Materiales, accesorios y suministros médicos.	4,256.00	0.00	0.00	4,256.00	0.00	0.00	0.00	0.00	4,256.00
2541	Materiales, accesorios y suministros médicos.	4,256.00	0.00	0.00	4,256.00	0.00	0.00	0.00	0.00	4,256.00
2550	Materiales, accesorios y suministros de laboratorio.	38,118.00	0.00	0.00	38,118.00	0.00	19,059.00	0.00	19,059.00	19,059.00
2551	Materiales, accesorios y suministros de laboratorio.	38,118.00	0.00	0.00	38,118.00	0.00	19,059.00	0.00	19,059.00	19,059.00
2560	Fibras sintéticas, hules, plásticos y derivados.	2,222.00	0.00	740.00	1,482.00	0.00	0.00	0.00	0.00	1,482.00
2561	Fibras sintéticas, hules, plásticos y derivados.	2,222.00	0.00	740.00	1,482.00	0.00	0.00	0.00	0.00	1,482.00
2590	Otros productos químicos.	638.00	0.00	0.00	638.00	0.00	0.00	0.00	0.00	638.00
2591	Otros productos químicos.	638.00	0.00	0.00	638.00	0.00	0.00	0.00	0.00	638.00
2600	COMBUSTIBLES, LUBRICANTES Y ADITIVOS.	183,956.00	7,355.29	0.00	191,311.29	0.00	0.00	47,684.88	47,684.88	143,626.41
2610	Combustibles, lubricantes y aditivos.	183,956.00	7,355.29	0.00	191,311.29	0.00	0.00	47,684.88	47,684.88	143,626.41
2611	Combustibles, lubricantes y aditivos.	183,956.00	7,355.29	0.00	191,311.29	0.00	0.00	47,684.88	47,684.88	143,626.41
2700	VESTUARIO, BLANCOS, PRENDAS DE PROTECCION Y ARTICULOS	317,812.00	0.00	22,726.00	295,086.00	0.00	0.00	0.00	0.00	295,086.00
2710	Vestuario y uniformes.	229,584.00	0.00	22,726.00	206,858.00	0.00	0.00	0.00	0.00	206,858.00
2711	Vestuario y uniformes.	229,584.00	0.00	22,726.00	206,858.00	0.00	0.00	0.00	0.00	206,858.00

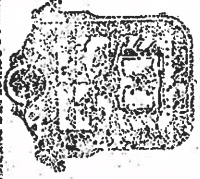


TECNOLOGICO DE ESTUDIOS SUP ERIORES DE JILOTEPEC
TES970829TC9

AVANCE PRESUPUESTAL DE EGRESOS DEL 01 DE ENERO DE 2017 AL 31 DE MARZO DE 2017

PARTIDO	CONCEPTO	APROBADO	AMPLIACION	REDUCCION	MODIFICADO	COMPROMETIDO	DEVENGADO	PAGADO	EJERCIDO	POR EJERCER
2720	Prendas de seguridad y protección personal.	34,709.00	0.00	0.00	34,709.00	0.00	0.00	0.00	0.00	34,709.00
2721	Prendas de seguridad y protección personal.	34,709.00	0.00	0.00	34,709.00	0.00	0.00	0.00	0.00	34,709.00
2730	Artículos deportivos.	46,816.00	0.00	0.00	46,816.00	0.00	0.00	0.00	0.00	46,816.00
2731	Artículos deportivos.	46,816.00	0.00	0.00	46,816.00	0.00	0.00	0.00	0.00	46,816.00
2750	Biancos y otros productos textiles, excepto prendas de vestir.	6,703.00	0.00	0.00	6,703.00	0.00	0.00	0.00	0.00	6,703.00
2751	Herramientas menores	6,703.00	0.00	0.00	6,703.00	0.00	0.00	0.00	0.00	6,703.00
2900	HERRAMIENTAS, REFACCIONES Y ACCESORIOS MENORES.	81,403.00	19,607.36	2,482.00	98,528.36	0.00	3,197.63	48,329.73	51,527.36	47,001.00
2910	Herramientas menores	6,384.00	10,475.32	0.00	16,859.32	0.00	3,197.63	7,277.69	10,475.32	6,384.00
2911	Refacciones y accesorios menores de edificios.	6,384.00	10,475.32	0.00	16,859.32	0.00	3,197.63	7,277.69	10,475.32	6,384.00
2920	Refacciones y accesorios menores de edificios.	7,447.00	0.00	2,482.00	4,965.00	0.00	0.00	0.00	0.00	4,965.00
2921	Refacciones y accesorios menores de edificios.	7,447.00	0.00	2,482.00	4,965.00	0.00	0.00	0.00	0.00	4,965.00
2940	Refacciones y accesorios menores de equipo de cómputo y te	25,012.00	7,122.04	0.00	32,134.04	0.00	0.00	7,122.04	7,122.04	25,012.00
2941	Refacciones y accesorios para equipo de cómputo.	25,012.00	7,122.04	0.00	32,134.04	0.00	0.00	7,122.04	7,122.04	25,012.00
2960	Refacciones y accesorios menores para equipo de transporte.	10,640.00	0.00	0.00	10,640.00	0.00	0.00	0.00	0.00	10,640.00
2961	Refacciones y accesorios menores para equipo de transporte.	10,640.00	0.00	0.00	10,640.00	0.00	0.00	0.00	0.00	10,640.00
2970	Refacciones y accesorios menores de equipo de defensa y seg	31,920.00	2,010.00	0.00	33,930.00	0.00	0.00	0.00	0.00	33,930.00
2971	Artículos para la extinción de incendios	31,920.00	2,010.00	0.00	33,930.00	0.00	0.00	0.00	0.00	33,930.00
3000	SERVICIOS GENERALES	10,053,829.00	244,140.89	2,441,408.89	10,053,829.00	0.00	229,031.51	1,739,742.81	1,968,744.32	8,085,084.68
3100	SERVICIOS BÁSICOS	818,574.00	47,275.00	1,236.00	864,613.00	0.00	0.00	220,050.00	220,050.00	644,563.00
3110	Energía eléctrica.	488,413.00	24,857.00	0.00	513,270.00	0.00	0.00	140,784.00	140,784.00	372,486.00
3111	Servicio de energía eléctrica.	488,413.00	24,857.00	0.00	513,270.00	0.00	0.00	140,784.00	140,784.00	372,486.00
3120	Gas.	2,212.00	0.00	0.00	2,212.00	0.00	0.00	0.00	0.00	2,212.00
3121	Gas.	2,212.00	0.00	0.00	2,212.00	0.00	0.00	0.00	0.00	2,212.00
3130	Agua.	27,013.00	0.00	0.00	27,013.00	0.00	0.00	0.00	0.00	27,013.00
3137	Servicio de claración de agua.	27,013.00	0.00	0.00	27,013.00	0.00	0.00	0.00	0.00	27,013.00
3140	Telefonía tradicional.	104,880.00	0.00	0.00	104,880.00	0.00	0.00	21,520.00	21,520.00	83,360.00
3141	Servicio de telefonía convencional.	104,880.00	0.00	0.00	104,880.00	0.00	0.00	21,520.00	21,520.00	83,360.00
3170	Servicios de acceso de Internet, redes y procesamiento de infó	194,304.00	22,208.00	0.00	216,512.00	0.00	0.00	57,536.00	57,536.00	158,976.00
3171	Servicios de acceso a Internet.	194,304.00	22,208.00	0.00	216,512.00	0.00	0.00	57,536.00	57,536.00	158,976.00
3180	Servicios postales y telegráficos.	1,752.00	210.00	1,236.00	726.00	0.00	0.00	210.00	210.00	516.00
3181	Servicio postal y telegráfico.	1,752.00	210.00	1,236.00	726.00	0.00	0.00	210.00	210.00	516.00
3200	SERVICIOS DE ARRENDAMIENTO	618,723.00	0.00	64,588.00	554,135.00	0.00	0.00	210.00	210.00	516.00
								5,131.03	5,131.03	549,003.97

GOBIERNO DEL ESTADO DE MEXICO




SECRETARÍA DE FINANZAS
SUBSECRETARÍA DE PLANEACIÓN Y PRESUPUESTO
DIRECCIÓN GENERAL

TECNOLOGICO DE ESTUDIOS SUP ERIORES DE JILOTEPEC
TES970829TC9

PARTIDO	CONCEPTO	APROBADO	AMPLIACION	REDUCCION	MODIFICADO	COMPROMETIDO	DEVENGADO	PAGADO	EJERCIDO	POR EJERCER
3270	Arrendamiento de activos intangibles.	618,723.00	0.00	64,588.00	554,135.00	0.00	0.00	5,131.03	5,131.03	549,003.97
3271	Arrendamiento de activos intangibles.	618,723.00	0.00	64,588.00	554,135.00	0.00	0.00	5,131.03	5,131.03	549,003.97
3300	SERVICIOS PROFESIONALES, CIENTIFICOS, TECNICOS Y OTROS:	2,136,009.00	13,706.17	39,995.71	2,109,719.46	0.00	0.00	319,189.77	319,189.77	1,790,529.69
3310	Servicios legales, de contabilidad, auditoria y relacionados.	78,095.00	0.00	35,143.00	42,952.00	0.00	0.00	0.00	0.00	42,952.00
3311	Aesorias asociadas a convenios o acuerdos.	78,095.00	0.00	35,143.00	42,952.00	0.00	0.00	0.00	0.00	42,952.00
3340	Capacitación.	263,950.00	0.00	0.00	263,950.00	0.00	0.00	700.00	700.00	263,250.00
3341	Capacitación.	263,950.00	0.00	0.00	263,950.00	0.00	0.00	700.00	700.00	263,250.00
3350	Servicios de investigación científica y desarrollo.	114,576.00	874.64	0.00	115,450.64	0.00	0.00	39,691.88	39,691.88	75,758.76
3351	Servicios de investigación científica y desarrollo.	114,576.00	874.64	0.00	115,450.64	0.00	0.00	39,691.88	39,691.88	75,758.76
3360	Servicios de apoyo administrativo, traducción, fotocopiado e i	272,240.00	12,831.53	4,852.71	280,258.82	0.00	0.00	44,915.85	44,915.85	235,342.97
3361	Servicios de apoyo administrativo y fotocopiado.	120,240.00	5,196.53	0.00	125,436.53	0.00	0.00	25,659.85	25,659.85	99,776.68
3362	Impresiones de documentos oficiales para la prestación de sei	61,980.00	7,635.00	0.00	69,615.00	0.00	0.00	19,256.00	19,256.00	50,359.00
3363	Servicios de impresión de documentos oficiales.	90,060.00	0.00	4,852.71	85,207.29	0.00	0.00	0.00	0.00	85,207.29
3380	Servicios de vigilancia.	1,371,164.00	0.00	0.00	1,371,164.00	0.00	0.00	233,882.04	233,882.04	1,137,281.96
3381	Servicios de vigilancia.	1,371,164.00	0.00	0.00	1,371,164.00	0.00	0.00	233,882.04	233,882.04	1,137,281.96
3390	Servicios profesionales, científicos y técnicos integrales.	35,944.00	0.00	0.00	35,944.00	0.00	0.00	0.00	0.00	35,944.00
3391	Servicios profesionales.	35,944.00	0.00	0.00	35,944.00	0.00	0.00	0.00	0.00	35,944.00
3400	SERVICIOS FINANCIEROS, BANCARIOS Y COMERCIALES.	274,980.00	30,999.19	2,880.95	303,098.24	0.00	6,517.78	188,238.22	194,756.00	108,342.24
3410	Servicios financieros y bancarios.	21,804.00	2,822.76	0.00	24,626.76	0.00	0.00	8,273.76	8,273.76	16,353.00
3411	Servicios bancarios y financieros.	21,804.00	2,822.76	0.00	24,626.76	0.00	0.00	8,273.76	8,273.76	16,353.00
3430	Servicios de recaudación, traslado y custodia de valores.	89,817.00	20,752.43	2,880.95	107,688.48	0.00	0.00	28,794.58	28,794.58	78,893.90
3431	Gastos inherentes a la recaudación.	89,817.00	20,752.43	2,880.95	107,688.48	0.00	0.00	28,794.58	28,794.58	78,893.90
3450	Seguro de bienes patrimoniales.	159,754.00	0.00	0.00	159,754.00	0.00	6,517.78	143,745.88	150,263.66	9,490.34
3451	Seguros y fianzas.	159,754.00	0.00	0.00	159,754.00	0.00	6,517.78	143,745.88	150,263.66	9,490.34
3470	Fletes y maniobras.	3,605.00	7,424.00	0.00	11,029.00	0.00	0.00	7,424.00	7,424.00	3,605.00
3471	Fletes y maniobras.	3,605.00	7,424.00	0.00	11,029.00	0.00	0.00	7,424.00	7,424.00	3,605.00
3500	SERVICIOS DE INSTALACION, REPARACION, MANTENIMIENTO	3,043,294.00	117,972.97	37,959.64	3,123,307.33	0.00	140,584.73	641,373.64	781,958.37	2,341,348.96
3510	Conservación y mantenimiento menor de inmuebles.	270,155.00	11,411.74	0.00	281,566.74	0.00	0.00	90,306.74	90,306.74	191,260.00
3511	Reparación y mantenimiento de inmuebles.	212,441.00	11,411.74	0.00	223,852.74	0.00	0.00	90,306.74	90,306.74	133,546.00
3512	Adaptación de locales, almacenes, bodegas y edificios.	57,714.00	0.00	0.00	57,714.00	0.00	0.00	0.00	0.00	57,714.00
3530	Instalación, reparación y mantenimiento de equipo de cómpu	198,011.00	57,590.52	874.64	254,776.68	0.00	57,332.00	57,590.52	114,922.52	139,804.36
3531	Reparación, instalación y mantenimiento de bienes inform tic	181,049.00	0.00	874.64	180,174.36	0.00	57,332.00	0.00	57,332.00	122,842.36

GOBIERNO DEL ESTADO DE MEXICO



SECRETARIA DE ESTADOS
SUBSECRETARIA DE PLANEACION
COMPTADURIA GENERAL

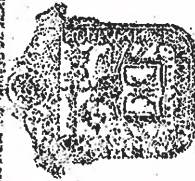
TECNOLÓGICO DE ESTUDIOS SUP ERIORES DE JILOTEPEC

TES970829TC9

AVANCE PRESUPUESTAL DE EGRESOS DEL 01 DE ENERO DE 2017 AL 31 DE MARZO DE 2017

PARTIDO, CONCEPTO	APROBADO	AMPLIACION	REDUCCION	MODIFICADO	COMPROMETIDO	DEVENGADO	PAGADO	EJERCIDO	POR EJERCER
3532 Reparación y mantenimiento para equipo y redes de tele y ra	16,962.00	57,590.52	0.00	74,552.52	0.00	0.00	57,590.52	57,590.52	16,962.00
3550 Reparación y mantenimiento de equipo de transporte.	259,928.00	48,970.71	37,085.00	271,813.71	0.00	-19,046.27	100,428.57	81,382.30	190,431.41
3551 Reparación y mantenimiento de vehículos terrestres, a reos y	259,928.00	48,970.71	37,085.00	271,813.71	0.00	-19,046.27	100,428.57	81,382.30	190,431.41
3570 Instalación, reparación y mantenimiento de maquinaria, otrot	549,463.00	0.00	0.00	549,463.00	0.00	102,299.00	7,145.60	109,444.60	440,018.40
3571 Reparación, instalación y mantenimiento de maquinaria, equi	549,463.00	0.00	0.00	549,463.00	0.00	102,299.00	7,145.60	109,444.60	440,018.40
3580 Servicios de limpieza y manejo de desechos.	1,754,922.00	0.00	0.00	1,754,922.00	0.00	0.00	385,902.21	385,902.21	1,369,019.79
3581 Servicios de lavandería, limpieza e higiene.	1,754,922.00	0.00	0.00	1,754,922.00	0.00	0.00	385,902.21	385,902.21	1,369,019.79
3590 Servicios de jardinería y fumigación.	10,815.00	0.00	0.00	10,815.00	0.00	0.00	0.00	0.00	10,815.00
3591 Servicios de fumigación.	10,815.00	0.00	0.00	10,815.00	0.00	0.00	0.00	0.00	10,815.00
3600 SERVICIOS DE COMUNICACION SOCIAL Y PUBLICIDAD.	253,217.00	0.00	10,012.91	243,204.09	0.00	0.00	5,260.52	5,260.52	237,943.57
3610 Difusión por radio, televisión y otros medios de mensajes sob	253,217.00	0.00	10,012.91	243,204.09	0.00	0.00	5,260.52	5,260.52	237,943.57
3611 Gastos de publicidad y propaganda.	108,588.00	0.00	0.00	108,588.00	0.00	0.00	5,260.52	5,260.52	103,327.48
3612 Publicaciones oficiales y de información en general para difus	144,629.00	0.00	10,012.91	134,616.09	0.00	0.00	0.00	0.00	134,616.09
3700 SERVICIOS DE TRASLADO Y VIATICOS.	141,940.00	11,756.60	2,987.00	150,709.60	0.00	0.00	35,716.60	35,716.60	114,993.00
3710 Pasajes a reos	27,892.00	0.00	0.00	27,892.00	0.00	0.00	0.00	0.00	27,892.00
3711 Transportación aérea.	27,892.00	0.00	0.00	27,892.00	0.00	0.00	0.00	0.00	27,892.00
3720 Pasajes terrestres.	62,604.00	1,544.80	2,987.00	61,161.80	0.00	0.00	12,643.80	12,643.80	48,518.00
3721 Gastos de traslado por vía terrestre.	62,604.00	1,544.80	2,987.00	61,161.80	0.00	0.00	12,643.80	12,643.80	48,518.00
3750 Viáticos en el país.	51,444.00	10,211.80	0.00	61,655.80	0.00	0.00	23,072.80	23,072.80	38,583.00
3751 Viáticos nacionales.	51,444.00	10,211.80	0.00	61,655.80	0.00	0.00	23,072.80	23,072.80	38,583.00
3800 SERVICIOS OFICIALES.	1,266,451.00	12,300.24	4,775.01	1,273,976.23	0.00	0.00	158,097.38	158,097.38	1,115,878.85
3820 Gastos de orden social y cultural.	1,148,275.00	12,300.24	0.00	1,160,575.24	0.00	0.00	143,537.39	143,537.39	1,017,037.85
3821 Gastos de ceremonias oficiales y de orden social.	1,004,034.00	12,300.24	0.00	1,016,334.24	0.00	0.00	122,535.59	122,535.59	893,798.65
3822 Espectáculos cívicos y culturales.	144,241.00	0.00	0.00	144,241.00	0.00	0.00	21,001.80	21,001.80	123,239.20
3830 Congresos y convenciones.	90,430.00	0.00	4,775.01	85,654.99	0.00	0.00	14,559.99	14,559.99	71,095.00
3831 Congresos y convenciones.	90,430.00	0.00	4,775.01	85,654.99	0.00	0.00	14,559.99	14,559.99	71,095.00
3840 Exposiciones.	27,746.00	0.00	0.00	27,746.00	0.00	0.00	0.00	0.00	27,746.00
3841 Exposiciones y ferias	27,746.00	0.00	0.00	27,746.00	0.00	0.00	0.00	0.00	27,746.00
3900 OTROS SERVICIOS GENERALES.	1,500,641.00	10,130.72	79,705.67	1,431,066.05	0.00	81,929.00	166,655.65	248,584.65	1,182,481.40
3920 Impuestos y derechos.	42,750.00	2,572.01	0.00	45,322.01	0.00	0.00	39,920.01	39,920.01	5,402.00
3922 Otros impuestos y derechos.	42,750.00	2,572.01	0.00	45,322.01	0.00	0.00	39,920.01	39,920.01	5,402.00
3980 Impuesto sobre nóminas y otros que se deriven de una relact	1,354,949.00	0.00	76,239.60	1,278,709.40	0.00	81,929.00	110,740.00	197,669.00	1,086,040.40

SECRETARÍA DE ECONOMÍA



ESTADOS UNIDOS MEXICANOS
 SECRETARÍA DE ECONOMÍA

TECNOLÓGICO DE ESTUDIOS SUP ERIORES DE JILOTEPEC

TES970829TC9

AVANCE PRESUPUESTAL DE EGRESOS DEL 01 DE ENERO DE 2017 AL 31 DE MARZO DE 2017

PARTIDA	CONCEPTO	APROBADO	AMPLIACION	REDUCCION	MODIFICADO	COMPROMETIDO	DEVENGADO	PAGADO	EJERCIDO	POR EJERCER
3982	Impuesto sobre erogaciones por remuneraciones al trabajo px	935,666.00	0.00	0.00	935,666.00	0.00	81,929.00	110,740.00	192,669.00	742,997.00
3983	Impuesto sobre la renta.	419,283.00	0.00	76,239.60	343,043.40	0.00	0.00	0.00	0.00	343,043.40
3990	Otros servicios generales.	102,942.00	7,558.71	3,466.07	107,034.64	0.00	0.00	15,995.64	15,995.64	91,039.00
3991	Cuotas y suscripciones.	30,129.00	0.00	0.00	30,129.00	0.00	0.00	0.00	0.00	30,129.00
3992	Gastos de servicios menores.	72,813.00	7,558.71	3,466.07	76,905.64	0.00	0.00	15,995.64	15,995.64	60,910.00
4000	TRANSFERENCIAS, ASIGNACIONES, SUBSIDIOS Y OTRAS AYUD.	58,456.00	3,828.00	3,828.00	58,456.00	0.00	0.00	3,828.00	3,828.00	54,628.00
4400	AYUDAS SOCIALES.	0.00	3,828.00	0.00	3,828.00	0.00	0.00	3,828.00	3,828.00	0.00
4410	Ayudas sociales a personas.	0.00	3,828.00	0.00	3,828.00	0.00	0.00	3,828.00	3,828.00	0.00
4414	Gastos por servicios de traslado de personas.	0.00	3,828.00	0.00	3,828.00	0.00	0.00	3,828.00	3,828.00	0.00
4600	TRANSFERENCIAS A FIDEICOMISOS, MANDATOS Y OTROS ANA	58,456.00	0.00	3,828.00	54,628.00	0.00	0.00	0.00	0.00	54,628.00
4640	Transferencias a fideicomisos públicos de entidades paraestat	58,456.00	0.00	3,828.00	54,628.00	0.00	0.00	0.00	0.00	54,628.00
4641	Transferencias a organismos auxiliares.	58,456.00	0.00	3,828.00	54,628.00	0.00	0.00	0.00	0.00	54,628.00
TOTALES		46,862,199.00	1,412,537.72	1,412,537.72	46,862,199.00	0.00	261,969.12	9,159,597.76	9,421,566.88	37,440,632.12

"Bajo protesta de decir verdad declaramos que los Estados Financieros y sus notas son razonablemente correctas y son responsabilidad del Emisor"

ELABORÓ

REVISÓ

Vo. Bo.

AUTORIZÓ

C.P. JOSÉ FRANCISCO ROSETTE OLVERA
JEFE DEL DEPARTAMENTO DE PRESUPUESTO Y CONTABILIDAD

C.P. RENÉ CASTELLANOS VÁZQUEZ
SUBDIRECTOR DE ADMINISTRACIÓN Y FINANZAS

L.A.E. EMMA CASTRILLO ORRIBARRAS
DIRECTORA DE PLANEACION, ADMINISTRACIÓN Y FINANZAS

ING. ALFONSO ENRIQUE ENRIQUEZ CARBAJAL
DIRECTOR GENERAL

