



TECNOLÓGICO DE ESTUDIOS SUPERIORES DE JILOTEPEC
TES970829TC9

AVANCE PRESUPUESTAL DE EGRESOS DEL 01 DE ENERO DE 2017 AL 30 DE JUNIO DE 2017

PARTIDO/CONCEPTO	APROBADO	AMPLIACION	REDUCCION	MODIFICADO	COMPROMETIDO	DEVENGADO	PAGADO	EJERCIDO	POR EJERCER
1000 SERVICIOS PERSONALES	35,440,605.00	3,030,653.41	2,005,571.41	36,465,667.00	0.00	154,600.00	13,282,961.51	13,437,561.51	23,028,105.49
1100 REMUNERACIONES AL PERSONAL DE CARÁCTER PERMANENTE	20,489,397.00	1,510,902.60	1,105,911.11	20,894,388.49	0.00	0.00	8,554,322.96	8,554,322.96	12,340,065.53
1130 Sueldos base al personal permanente.	20,489,397.00	1,510,902.60	1,105,911.11	20,894,388.49	0.00	0.00	8,554,322.96	8,554,322.96	12,340,065.53
1131 Sueldo base.	14,842,309.00	31,215.25	1,105,910.11	13,767,614.14	0.00	0.00	4,492,842.35	4,492,842.35	9,274,771.79
1133 Hora clase.	5,647,088.00	1,479,687.35	1.00	7,126,774.35	0.00	0.00	4,061,480.61	4,061,480.61	3,065,293.74
1300 REMUNERACIONES ADICIONALES Y ESPECIALES.	5,610,796.00	579,405.01	209,353.93	5,980,847.08	0.00	0.00	1,566,596.58	1,566,596.58	4,414,250.50
1310 Primas por años de servicio efectivos prestados.	854,702.00	36,557.97	158,974.53	732,285.44	0.00	0.00	294,835.44	294,835.44	437,450.00
1311 Prima por años de servicio.	854,702.00	36,557.97	158,974.53	732,285.44	0.00	0.00	294,835.44	294,835.44	437,450.00
1320 Primas de vacaciones, dominical y gratificación de fin de año.	3,030,403.00	246,998.89	0.00	3,277,401.89	0.00	0.00	953,939.81	953,939.81	2,323,462.08
1321 Prima vacacional.	902,898.00	8,574.03	0.00	911,472.03	0.00	0.00	8,574.03	8,574.03	902,898.00
1322 Aguinaldo.	1,030,248.00	151,976.51	0.00	1,182,224.51	0.00	0.00	493,165.43	493,165.43	689,059.08
1323 Aguinaldo de eventuales.	1,097,257.00	86,448.35	0.00	1,183,705.35	0.00	0.00	452,200.35	452,200.35	731,505.00
1340 Compensación por servicios especiales.	1,725,691.00	295,848.15	50,379.40	1,971,159.75	0.00	0.00	317,821.33	317,821.33	1,653,338.42
1345 Gratificación.	0.00	39,600.00	0.00	39,600.00	0.00	0.00	39,600.00	39,600.00	0.00
1348 Labores docentes	1,509,709.00	0.00	2,911.60	1,506,797.40	0.00	0.00	130,249.20	130,249.20	1,376,548.20
1400 SEGURIDAD SOCIAL.	215,982.00	256,248.15	47,467.80	424,762.35	0.00	0.00	147,972.13	147,972.13	276,790.22
1410 Aportaciones de seguridad social.	5,659,646.00	601,363.26	411,448.68	5,849,560.58	0.00	0.00	2,059,375.31	2,059,375.31	3,790,185.27
1412 Cuotas de servicio de salud.	5,528,078.00	601,363.26	362,651.63	5,766,789.63	0.00	0.00	2,059,375.31	2,059,375.31	3,707,414.32
1413 Cuotas al sistema solidario de reparto.	2,640,781.00	109,587.42	174,610.41	2,575,758.01	0.00	0.00	965,643.37	965,643.37	1,610,114.64
1414 Cuotas del sistema de capitalización individual.	2,103,954.00	169,975.44	139,330.09	2,134,599.35	0.00	0.00	716,506.73	716,506.73	1,418,092.62
1415 Aportaciones para financiar los gastos generales de administración.	531,802.00	0.00	35,274.86	496,527.14	0.00	0.00	171,059.85	171,059.85	325,467.29
1416 Riesgo de trabajo.	103,781.00	128,434.72	13,194.53	219,021.19	0.00	0.00	84,493.70	84,493.70	134,527.49
1441 Aportaciones para seguros.	147,760.00	193,365.68	241.74	340,893.94	0.00	0.00	121,671.66	121,671.66	219,212.28
1444 Seguros y fianzas.	131,568.00	0.00	48,797.05	82,770.95	0.00	0.00	0.00	0.00	82,770.95
1500 OTRAS PRESTACIONES SOCIALES Y ECONÓMICAS.	131,568.00	0.00	48,797.05	82,770.95	0.00	0.00	0.00	0.00	82,770.95
1510 Cuotas para el fondo de ahorro y fondo de trabajo.	3,652,341.00	338,962.54	276,252.01	3,715,051.53	0.00	154,600.00	1,092,423.46	1,247,023.46	2,468,028.07
1511 Cuotas para fondo de retiro.	476,654.00	97,510.62	0.00	574,164.62	0.00	0.00	164,747.71	164,747.71	409,416.91
1512 Seguro de separación individualizado.	94,631.00	12,232.48	0.00	106,863.48	0.00	0.00	27,221.90	27,221.90	79,641.58
1540 Prestaciones contractuales.	382,023.00	85,278.14	0.00	467,301.14	0.00	0.00	137,525.81	137,525.81	329,775.33
1544 Día del maestro y del servidor público.	1,325,257.00	237,902.60	211,499.64	1,351,659.96	0.00	154,600.00	265,213.79	419,813.79	931,846.17
1547 Asignaciones extraordinarias para servidores públicos sindicales	457,822.00	0.00	61,823.08	395,998.92	0.00	0.00	140,315.39	140,315.39	255,683.53
	867,435.00	237,902.60	149,676.56	955,661.04	0.00	154,600.00	124,898.40	279,498.40	676,162.64

GOBIERNO DEL ESTADO DE MÉXICO




TECNOLÓGICO DE ESTUDIOS
SUPERIORES DE JILOTEPEC
DIRECCION GENERAL



TECNOLOGICO DE ESTUDIOS SUPERIORES DE JILOTEPEC
TES9708291TC9

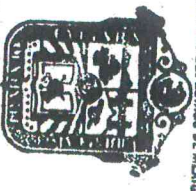
AVANCE PRESUPUESTAL DE EGRESOS DEL 01 DE ENERO DE 2017 AL 30 DE JUNIO DE 2017

PARTID/CONCEPTO	APROBADO	AMPLIACION	REDUCCION	MODIFICADO	COMPROMETIDO	DEVENGADO	PAGADO	ENERGIDO	POR EJERCER
1590 Otras prestaciones sociales y económicas.	1,850,430.00	3,549.32	64,752.37	1,789,226.95	0.00	0.00	662,461.96	662,461.96	1,126,764.99
1595 Despesa.	1,850,430.00	3,549.32	64,752.37	1,789,226.95	0.00	0.00	662,461.96	662,461.96	1,126,764.99
1700 PAGO DE ESTIMULOS A SERVIDORES PUBLICOS.	28,425.00	0.00	2,605.68	25,819.32	0.00	0.00	10,243.20	10,243.20	15,576.12
1710 Esfueros.	28,425.00	0.00	2,605.68	25,819.32	0.00	0.00	10,243.20	10,243.20	15,576.12
1712 Esfueros por puntualidad y asistencia.	28,425.00	0.00	2,605.68	25,819.32	0.00	0.00	10,243.20	10,243.20	15,576.12
2000 MATERIALES Y SUMINISTROS	1,309,309.00	0.00	2,605.68	1,309,309.00	0.00	0.00	10,243.20	10,243.20	15,576.12
2100 MATERIALES DE ADMINISTRACION, EMISION DE DOCUMENTOS:	416,277.00	110,232.19	64,476.65	462,032.54	0.00	12.73	581,856.09	581,856.09	727,452.91
2110 Materiales, útiles y equipos menores de oficina.	153,592.00	8,351.00	27,422.00	134,521.00	0.00	0.00	266,251.35	266,251.35	195,781.19
2111 Materiales y útiles de oficina.	151,092.00	8,351.00	26,172.00	133,271.00	0.00	0.00	34,186.98	34,186.98	100,334.02
2112 Enseres de oficina.	2,500.00	0.00	1,250.00	1,250.00	0.00	0.00	0.00	0.00	99,084.02
2120 Materiales y útiles de Impresión y reproducción.	8,068.00	2,610.00	644.00	10,034.00	0.00	0.00	10,034.00	10,034.00	0.00
2121 Material y útiles de imprenta y reproducción.	8,068.00	2,610.00	644.00	10,034.00	0.00	0.00	10,034.00	10,034.00	0.00
2140 Materiales útiles y equipos menores de tecnologías de la Infor	69,160.00	57,464.69	1,468.68	125,156.01	0.00	0.00	125,052.07	125,052.07	103.94
2141 Materiales y útiles para el procesamiento en equipos y bienes	69,160.00	57,464.69	1,468.68	125,156.01	0.00	0.00	125,052.07	125,052.07	103.94
2150 Material impreso e información digital.	10,702.00	0.00	10,702.00	0.00	0.00	0.00	0.00	0.00	0.00
2151 Material de información.	10,702.00	0.00	10,702.00	0.00	0.00	0.00	0.00	0.00	0.00
2160 Material de limpieza.	148,155.00	41,156.49	10,842.30	178,469.19	0.00	0.00	96,328.29	96,328.29	82,140.90
2161 Material y enseres de limpieza.	148,155.00	41,156.49	10,842.30	178,469.19	0.00	0.00	96,328.29	96,328.29	82,140.90
2170 Materiales y útiles de enseñanza.	15,960.00	0.00	13,397.67	2,562.33	0.00	0.00	0.00	0.00	2,562.33
2171 Material did ctico.	15,960.00	0.00	13,397.67	2,562.33	0.00	0.00	0.00	0.00	2,562.33
2180 Materiales para el registro e identificación de bienes y person	10,640.00	650.01	0.00	11,290.01	0.00	0.00	650.01	650.01	10,640.00
2181 Material para identificación y registro.	10,640.00	650.01	0.00	11,290.01	0.00	0.00	650.01	650.01	10,640.00
2300 MATERIAS PRIMAS Y MATERIALES DE PRODUCCION Y COMERCI	6,694.00	0.00	6,694.00	0.00	0.00	0.00	0.00	0.00	0.00
2310 Productos alimenticios, agropecuarios y forestales adquiridos	6,694.00	0.00	6,694.00	0.00	0.00	0.00	0.00	0.00	0.00
2311 Materias primas y materiales de producción.	6,694.00	0.00	6,694.00	0.00	0.00	0.00	0.00	0.00	0.00
2400 MATERIALES Y ARTICULOS DE CONSTRUCCION Y DE REPARACI	203,527.00	16,369.80	74,198.49	145,798.31	0.00	0.00	35,960.25	35,960.25	109,838.06
2410 Productos minerales no met licos.	5,537.00	0.00	5,537.00	0.00	0.00	0.00	0.00	0.00	0.00
2411 Productos minerales no met licos.	5,537.00	0.00	5,537.00	0.00	0.00	0.00	0.00	0.00	0.00
2420 Cemento y productos de concreto.	1,277.00	0.00	1,253.47	23.53	0.00	0.00	23.53	23.53	0.00
2421 Cemento y productos de concreto.	1,277.00	0.00	1,253.47	23.53	0.00	0.00	23.53	23.53	0.00
2430 Cal, yeso y productos de yeso.	7,448.00	0.00	3,724.00	3,724.00	0.00	0.00	0.00	0.00	3,724.00
2431 Cal, yeso y productos de yeso.	7,448.00	0.00	3,724.00	3,724.00	0.00	0.00	0.00	0.00	3,724.00



TECNOLÓGICO DE ESTUDIOS SUPERIORES DE JILOTEPEC
 TES970829TC9
 AVANCE PRESUPUESTAL DE EGRESOS DEL 01 DE ENERO DE 2017 AL 30 DE JUNIO DE 2017

PARTIDO CONCEPTO	APROBADO	AMPLIACION	REDUCCION	MODIFICADO	COMPROMETIDO	DEVENGADO	PAGADO	EJERCIDO	POR EJERCER
2440 Madera y productos de madera.	2,660.00	6,090.00	2,660.00	6,090.00	0.00	0.00	6,090.00	6,090.00	0.00
2441 Madera y productos de madera.	2,660.00	6,090.00	2,660.00	6,090.00	0.00	0.00	6,090.00	6,090.00	0.00
2450 Vidrio y productos de vidrio.	8,696.00	2,763.86	2,608.00	8,851.86	0.00	0.00	4,502.86	4,502.86	4,349.00
2451 Vidrio y productos de vidrio.	8,696.00	2,763.86	2,608.00	8,851.86	0.00	0.00	4,502.86	4,502.86	4,349.00
2460 Material eléctrico y electrónico.	126,990.00	1,115.98	42,330.00	85,775.98	0.00	0.00	10,145.92	10,145.92	75,630.06
2461 Material eléctrico y electrónico.	126,990.00	1,115.98	42,330.00	85,775.98	0.00	0.00	10,145.92	10,145.92	75,630.06
2480 Materiales complementarios.	22,530.00	2,599.96	10,640.00	14,489.96	0.00	0.00	2,599.96	2,599.96	11,890.00
2481 Materiales complementarios.	22,530.00	2,599.96	10,640.00	14,489.96	0.00	0.00	2,599.96	2,599.96	11,890.00
2482 Material de señalización.	6,570.00	1,999.96	0.00	8,569.96	0.00	0.00	1,999.96	1,999.96	6,570.00
2490 Otros materiales y artículos de construcción y reparación.	15,960.00	600.00	10,640.00	5,920.00	0.00	0.00	600.00	600.00	5,320.00
2491 Materiales de construcción.	28,489.00	3,800.00	5,446.02	26,842.98	0.00	0.00	12,597.98	12,597.98	14,245.00
2492 Estructuras y manufacturas para todo tipo de construcción.	17,131.00	3,800.00	5,446.02	15,491.00	0.00	0.00	6,925.00	6,925.00	8,566.00
2500 PRODUCTOS QUÍMICOS, FARMACÉUTICOS Y DE LABORATORIO	11,358.00	0.00	6.02	11,351.98	0.00	0.00	5,672.98	5,672.98	5,679.00
2510 Productos químicos b sílicos.	99,540.00	1,108.20	1,272.00	99,376.20	0.00	12.73	49,749.16	49,761.89	49,614.31
2511 Sustancias químicas.	42,693.00	1,103.45	0.00	43,796.45	0.00	0.00	22,385.07	22,385.07	21,411.38
2520 Fertilizantes, pesticidas y otros agroquímicos.	1,597.00	4.75	532.00	1,069.75	0.00	0.00	536.75	536.75	533.00
2521 Plaguicidas, abonos y fertilizantes.	1,597.00	4.75	532.00	1,069.75	0.00	0.00	536.75	536.75	533.00
2530 Medicinas y productos farmacéuticos.	10,016.00	0.00	0.00	10,016.00	0.00	0.00	7,781.07	7,781.07	2,234.93
2531 Medicinas y productos farmacéuticos.	10,016.00	0.00	0.00	10,016.00	0.00	0.00	7,781.07	7,781.07	2,234.93
2540 Materiales, accesorios y suministros médicos.	4,256.00	0.00	0.00	4,256.00	0.00	0.00	0.00	0.00	4,256.00
2541 Materiales, accesorios y suministros médicos.	4,256.00	0.00	0.00	4,256.00	0.00	0.00	0.00	0.00	4,256.00
2551 Materiales, accesorios y suministros de laboratorio.	38,118.00	0.00	0.00	38,118.00	0.00	12.73	19,046.27	19,059.00	19,059.00
2552 Materiales, accesorios y suministros de laboratorio.	38,118.00	0.00	0.00	38,118.00	0.00	12.73	19,046.27	19,059.00	19,059.00
2561 Fibras sintéticas, hules, plásticos y derivados.	2,222.00	0.00	740.00	1,482.00	0.00	0.00	0.00	0.00	1,482.00
2590 Otros productos químicos.	638.00	0.00	0.00	638.00	0.00	0.00	0.00	0.00	638.00
2591 Otros productos químicos.	638.00	0.00	0.00	638.00	0.00	0.00	0.00	0.00	638.00
2600 COMBUSTIBLES, LUBRICANTES Y ADITIVOS.	183,956.00	7,355.29	0.00	191,311.29	0.00	0.00	102,136.04	102,136.04	89,175.25
2610 Combustibles, lubricantes y aditivos.	183,956.00	7,355.29	0.00	191,311.29	0.00	0.00	102,136.04	102,136.04	89,175.25
2611 Combustibles, lubricantes y aditivos.	183,956.00	7,355.29	0.00	191,311.29	0.00	0.00	102,136.04	102,136.04	89,175.25
2700 VESTUARIO, BLANCOS, PRENDAS DE PROTECCIÓN Y ARTÍCULO	317,812.00	18,576.05	22,740.57	313,647.48	0.00	0.00	53,270.48	53,270.48	260,377.00
2710 Vestuario y uniformes.	229,584.00	18,576.05	22,726.00	225,434.05	0.00	0.00	18,576.05	18,576.05	206,858.00



GOBIERNO DEL ESTADO DE MÉXICO


TECNOLÓGICO DE ESTUDIOS SUPERIORES DE JILOTEPEC
 DIRECCIÓN GENERAL



TECNOLÓGICO DE ESTUDIOS SUPERIORES DE JILOTEPEC
TES970829TC9

AVANCE PRESUPUESTAL DE EGRESOS DEL 01 DE ENERO DE 2017 AL 30 DE JUNIO DE 2017


PARTIDA	CONCEPTO	APROBADO	AMPLIACION	REDUCCION	MODIFICADO	COMPROMETIDO	DEVENGADO	PAGADO	EJERCIDO	POR EJERCER
2440	Madera y productos de madera.	2,660.00	6,090.00	2,660.00	6,090.00	0.00	0.00	6,090.00	6,090.00	0.00
2441	Madera y productos de madera.	2,660.00	6,090.00	2,660.00	6,090.00	0.00	0.00	6,090.00	6,090.00	0.00
2450	Vidrio y productos de vidrio.	8,696.00	2,763.86	2,608.00	8,851.86	0.00	0.00	4,502.86	4,502.86	4,349.00
2451	Vidrio y productos de vidrio.	8,696.00	2,763.86	2,608.00	8,851.86	0.00	0.00	4,502.86	4,502.86	4,349.00
2460	Material eléctrico y electrónico.	126,990.00	1,115.98	42,330.00	85,775.98	0.00	0.00	10,145.92	10,145.92	75,630.06
2461	Material eléctrico y electrónico.	126,990.00	1,115.98	42,330.00	85,775.98	0.00	0.00	10,145.92	10,145.92	75,630.06
2480	Materiales complementarios.	22,530.00	2,599.96	10,640.00	14,489.96	0.00	0.00	2,599.96	2,599.96	11,890.00
2481	Materiales complementarios.	22,530.00	2,599.96	10,640.00	14,489.96	0.00	0.00	2,599.96	2,599.96	11,890.00
2482	Material de señalización.	6,570.00	1,999.96	0.00	8,569.96	0.00	0.00	1,999.96	1,999.96	6,570.00
2489	Otros materiales y artículos de construcción y reparación.	15,960.00	600.00	10,640.00	5,920.00	0.00	0.00	600.00	600.00	5,320.00
2491	Materiales de construcción.	28,489.00	3,800.00	5,446.02	26,842.98	0.00	0.00	12,597.98	12,597.98	14,245.00
2492	Estructuras y manufacturas para todo tipo de construcción.	17,131.00	3,800.00	5,440.00	-15,491.00	0.00	0.00	6,925.00	6,925.00	8,566.00
2500	PRODUCTOS QUIMICOS, FARMACEUTICOS Y DE LABORATORIO	99,540.00	1,108.20	1,272.00	99,376.20	0.00	12.73	49,749.16	49,761.89	49,614.31
2510	Sustancias químicas b síctos.	42,693.00	1,103.45	0.00	43,796.45	0.00	0.00	22,385.07	22,385.07	21,411.38
2511	Sustancias químicas	42,693.00	1,103.45	0.00	43,796.45	0.00	0.00	22,385.07	22,385.07	21,411.38
2520	Fertilizantes, pesticidas y otros agroquímicos.	1,597.00	4.75	532.00	1,069.75	0.00	0.00	536.75	536.75	533.00
2521	Plaguicidas, abonos y fertilizantes.	1,597.00	4.75	532.00	1,069.75	0.00	0.00	536.75	536.75	533.00
2530	Medicinas y productos farmacéuticos.	10,016.00	0.00	0.00	10,016.00	0.00	0.00	7,781.07	7,781.07	2,234.93
2531	Medicinas y productos farmacéuticos.	10,016.00	0.00	0.00	10,016.00	0.00	0.00	7,781.07	7,781.07	2,234.93
2540	Materiales, accesorios y suministros médicos.	4,256.00	0.00	0.00	4,256.00	0.00	0.00	0.00	0.00	4,256.00
2541	Materiales, accesorios y suministros médicos.	4,256.00	0.00	0.00	4,256.00	0.00	0.00	0.00	0.00	4,256.00
2550	Materiales, accesorios y suministros de laboratorio.	38,118.00	0.00	0.00	38,118.00	0.00	12.73	19,046.27	19,059.00	19,059.00
2551	Materiales, accesorios y suministros de laboratorio.	38,118.00	0.00	0.00	38,118.00	0.00	12.73	19,046.27	19,059.00	19,059.00
2560	Fibras sintéticas, hules, plásticos y derivados.	2,222.00	0.00	740.00	1,482.00	0.00	0.00	0.00	0.00	1,482.00
2561	Fibras sintéticas, hules, plásticos y derivados.	2,222.00	0.00	740.00	1,482.00	0.00	0.00	0.00	0.00	1,482.00
2590	Otros productos químicos.	638.00	0.00	0.00	638.00	0.00	0.00	0.00	0.00	638.00
2591	Otros productos químicos.	638.00	0.00	0.00	638.00	0.00	0.00	0.00	0.00	638.00
2600	COMBUSTIBLES, LUBRICANTES Y ADITIVOS.	183,956.00	7,355.29	0.00	191,311.29	0.00	0.00	102,136.04	102,136.04	89,175.25
2610	Combustibles, lubricantes y aditivos.	183,956.00	7,355.29	0.00	191,311.29	0.00	0.00	102,136.04	102,136.04	89,175.25
2611	Combustibles, lubricantes y aditivos.	183,956.00	7,355.29	0.00	191,311.29	0.00	0.00	102,136.04	102,136.04	89,175.25
2700	VESTUARIO, BLANCOS, PRENDAS DE PROTECCION Y ARTICULOS	317,812.00	18,576.05	22,740.57	313,647.48	0.00	0.00	53,270.48	53,270.48	260,377.00
2710	Vestuario y uniformes.	229,584.00	18,576.05	22,740.57	225,434.05	0.00	0.00	18,576.05	18,576.05	206,858.00





TECNOLOGICO DE ESTUDIOS SUPERIORES DE JILOTEPEC
TES970829TC9
AVANCE PRESUPUESTAL DE EGRESOS DEL 01 DE ENERO DE 2017 AL 30 DE JUNIO DE 2017

PARTIDA CONCEPTO	APROBADO	AMPLIACION	REDUCCION	MODIFICADO COMPROMETIDO	DEVENGADO	PAGADO	EJERCIDO	POR EJERCER
2711 Vestuario y uniformes	229,584.00	18,576.05	22,776.00	225,434.05	0.00	18,576.05	18,576.05	206,858.00
2720 Prendas de seguridad y protección personal	34,709.00	0.00	14.57	34,694.43	0.00	34,694.43	34,694.43	0.00
2721 Prendas de seguridad y protección personal	34,709.00	0.00	14.57	34,694.43	0.00	34,694.43	34,694.43	0.00
2730 Artículos deportivos	46,816.00	0.00	0.00	46,816.00	0.00	0.00	0.00	46,816.00
2731 Artículos deportivos	46,816.00	0.00	0.00	46,816.00	0.00	0.00	0.00	46,816.00
2750 Blancos y otros productos textiles, excepto prendas de vestir	6,703.00	0.00	0.00	6,703.00	0.00	0.00	0.00	6,703.00
2751 Blancos y otros productos textiles	6,703.00	0.00	0.00	6,703.00	0.00	0.00	0.00	6,703.00
2900 HERRAMIENTAS, REFACCIONES Y ACCESORIOS MENORES	81,403.00	26,024.18	10,284.00	97,143.18	0.00	0.00	0.00	97,143.18
2910 Herramientas menores	6,384.00	16,212.14	0.00	22,596.14	0.00	0.00	0.00	22,596.14
2911 Refacciones, accesorios y herramientas	6,384.00	16,212.14	0.00	22,596.14	0.00	0.00	0.00	22,596.14
2920 Refacciones y accesorios menores de edificios	7,447.00	0.00	4,964.00	2,483.00	0.00	369.60	369.60	2,113.40
2921 Refacciones y accesorios menores de edificios	7,447.00	0.00	4,964.00	2,483.00	0.00	369.60	369.60	2,113.40
2940 Refacciones y accesorios menores de equipo de cómputo y telecomunicaciones	25,012.00	7,802.04	0.00	32,814.04	0.00	10,989.31	10,989.31	21,824.73
2941 Refacciones y accesorios menores de equipo de cómputo	25,012.00	7,802.04	0.00	32,814.04	0.00	10,989.31	10,989.31	21,824.73
2960 Refacciones y accesorios menores para equipo de transporte	10,640.00	0.00	5,320.00	5,320.00	0.00	0.00	0.00	5,320.00
2961 Refacciones y accesorios menores para equipo de transporte	10,640.00	0.00	5,320.00	5,320.00	0.00	0.00	0.00	5,320.00
2970 Refacciones y accesorios menores de equipo de defensa y seguridad	31,920.00	2,010.00	0.00	33,930.00	0.00	0.00	0.00	33,930.00
2971 Artículos para la extinción de incendios	31,920.00	2,010.00	0.00	33,930.00	0.00	0.00	0.00	33,930.00
3000 SERVICIOS GENERALES	10,053,829.00	703,720.20	703,720.20	10,053,829.00	0.00	33,930.00	33,930.00	6,114,490.70
3100 SERVICIOS BÁSICOS	818,574.00	126,782.60	1,494.00	943,862.60	0.00	57,536.00	501,820.60	442,042.00
3110 Energía eléctrica	488,413.00	50,915.00	0.00	539,328.00	0.00	295,617.00	295,617.00	243,711.00
3111 Servicio de energía eléctrica	488,413.00	50,915.00	0.00	539,328.00	0.00	295,617.00	295,617.00	243,711.00
3120 Gas	2,212.00	0.00	0.00	2,212.00	0.00	0.00	0.00	2,212.00
3121 Gas	2,212.00	0.00	0.00	2,212.00	0.00	0.00	0.00	2,212.00
3130 Agua	27,013.00	0.00	0.00	27,013.00	0.00	0.00	0.00	27,013.00
3132 Servicio de cloración de agua	27,013.00	0.00	0.00	27,013.00	0.00	0.00	0.00	27,013.00
3140 Telefonía tradicional	104,880.00	0.00	0.00	104,880.00	0.00	0.00	0.00	104,880.00
3141 Servicio de telefonía convencional	104,880.00	0.00	0.00	104,880.00	0.00	0.00	0.00	104,880.00
3170 Servicios de acceso de Internet, redes y procesamiento de información	194,304.00	75,657.60	0.00	269,961.60	0.00	106,441.60	163,977.60	105,984.00
3171 Servicios de acceso a Internet	194,304.00	75,657.60	0.00	269,961.60	0.00	106,441.60	163,977.60	105,984.00
3180 Servicios postales y telegráficos	1,752.00	210.00	1,494.00	468.00	0.00	210.00	210.00	258.00
3181 Servicio postal y telegráfico	1,752.00	210.00	1,494.00	468.00	0.00	210.00	210.00	258.00






TECNOLOGICO DE ESTUDIOS SUPERIORES DE JILOTEPEC
TES9708297C9

AVANCE PRESUPUESTAL DE EGRESOS DEL 01 DE ENERO DE 2017 AL 30 DE JUNIO DE 2017


PARTIDO CONCEPTO	APROBADO	AMPLIACION	REDUCCION	MODIFICADO	COMPROMETIDO	DEVENGADO	PAGADO	EJERCIDO	POR EJERCER
3200 SERVICIOS DE ARRENDAMIENTO.	618,723.00	0.00	169,168.00	449,555.00	0.00	0.00	5,131.03	5,131.03	444,423.97
3270 Arrendamiento de activos intangibles.	618,723.00	0.00	169,168.00	449,555.00	0.00	0.00	5,131.03	5,131.03	444,423.97
3271 Arrendamiento de activos intangibles.	618,723.00	0.00	169,168.00	449,555.00	0.00	0.00	5,131.03	5,131.03	444,423.97
3300 SERVICIOS PROFESIONALES, TECNICOS Y OTROS:	2,136,099.00	140,570.41	106,332.95	2,170,246.46	0.00	20,880.00	685,510.81	706,390.81	1,463,855.65
3310 Servicios legales, de contabilidad, auditoria y relacionados.	78,095.00	51,433.80	50,762.00	78,766.80	0.00	0.00	51,433.80	51,433.80	27,333.00
3311 Asesorias asociadas a convenios o acuerdos.	78,095.00	51,433.80	50,762.00	78,766.80	0.00	0.00	51,433.80	51,433.80	27,333.00
3340 Servicios de capacitación.	263,950.00	55,565.20	0.00	319,515.20	0.00	0.00	56,265.20	56,265.20	263,250.00
3341 Capacitación.	263,950.00	55,565.20	0.00	319,515.20	0.00	0.00	56,265.20	56,265.20	263,250.00
3350 Servicios de investigación científica y desarrollo.	114,576.00	19,899.88	9,200.00	125,275.88	0.00	0.00	48,891.88	48,891.88	76,384.00
3351 Servicios de investigación científica y desarrollo.	114,576.00	19,899.88	9,200.00	125,275.88	0.00	0.00	48,891.88	48,891.88	76,384.00
3360 Servicios de apoyo administrativo, traducción, fotocopiado e i	272,280.00	13,671.53	45,745.71	240,205.82	0.00	20,880.00	61,155.85	82,035.85	158,169.97
3361 Servicios de apoyo administrativo y fotocopiado.	120,240.00	6,036.53	0.00	126,276.53	0.00	20,880.00	34,939.85	55,819.85	70,456.68
3362 Impresiones de documentos oficiales para la prestación de sei	61,980.00	7,635.00	11,621.00	57,994.00	0.00	0.00	19,256.00	19,256.00	38,738.00
3363 Impresiones de documentos oficiales.	90,060.00	0.00	34,124.71	55,935.29	0.00	0.00	6,960.00	6,960.00	48,975.29
3380 Servicios de vigilancia.	1,371,164.00	0.00	0.00	1,371,164.00	0.00	0.00	467,764.08	467,764.08	903,399.92
3381 Servicios de vigilancia.	1,371,164.00	0.00	0.00	1,371,164.00	0.00	0.00	467,764.08	467,764.08	903,399.92
3390 Servicios profesionales, científicos y técnicos integrales.	35,944.00	0.00	625.24	35,318.76	0.00	0.00	0.00	0.00	35,318.76
3391 Servicios profesionales.	35,944.00	0.00	625.24	35,318.76	0.00	0.00	0.00	0.00	35,318.76
3400 SERVICIOS FINANCIEROS, BANCARIOS Y COMERCIALES.	274,980.00	54,527.02	6,143.42	323,363.60	0.00	6,517.78	229,723.58	236,241.36	87,122.24
3410 Servicios financieros y bancarios.	21,804.00	2,822.76	870.64	23,756.12	0.00	0.00	12,854.12	12,854.12	10,902.00
3411 Servicios bancarios y financieros.	21,804.00	2,822.76	870.64	23,756.12	0.00	0.00	12,854.12	12,854.12	10,902.00
3430 Servicios de recaudación, traslado y custodia de valores.	89,817.00	24,262.41	5,272.78	108,806.69	0.00	0.00	36,401.73	36,401.73	72,404.90
3431 Gastos inherentes a la recaudación.	89,817.00	24,262.41	5,272.78	108,806.69	0.00	0.00	36,401.73	36,401.73	72,404.90
3450 Seguro de bienes patrimoniales.	159,754.00	15,734.85	0.00	175,488.85	0.00	6,517.78	165,155.73	171,673.51	3,815.34
3451 Seguros y fianzas.	159,754.00	15,734.85	0.00	175,488.85	0.00	6,517.78	165,155.73	171,673.51	3,815.34
3470 Fletes y maniobras.	3,605.00	11,707.00	0.00	15,312.00	0.00	0.00	15,312.00	15,312.00	0.00
3471 Fletes y maniobras.	3,605.00	11,707.00	0.00	15,312.00	0.00	0.00	15,312.00	15,312.00	0.00
3500 SERVICIOS DE INSTALACION, REPARACION, MANTENIMIENTO	3,043,294.00	152,256.83	107,572.04	3,087,978.79	0.00	396,238.25	987,311.51	1,383,549.76	1,704,429.03
3510 Conservación y mantenimiento menor de inmuebles.	270,155.00	12,881.38	28,464.00	254,572.38	0.00	0.00	149,276.39	149,276.39	105,295.99
3511 Reparación y mantenimiento de inmuebles.	212,441.00	12,881.38	28,464.00	196,858.38	0.00	0.00	91,776.38	91,776.38	105,082.00
3512 Adaptación de locales, almacenes, bodegas y edificios.	57,714.00	0.00	0.00	57,714.00	0.00	0.00	57,500.01	57,500.01	213.99
3530 Instalación, reparación y mantenimiento de equipo de compu	198,011.00	82,090.52	10,074.64	270,026.88	0.00	0.00	82,090.52	139,422.52	130,604.36





TECNOLOGICO DE ESTUDIOS SUPERIORES DE JILOTEPEC
TES9708291C9
AVANCE PRESUPUESTAL DE EGRESOS DEL 01 DE ENERO DE 2017 AL 30 DE JUNIO DE 2017

PARTIDO	CONCEPTO	APROBADO	AMPLIACION	REDUCCION	MODIFICADO	COMPROMETIDO	DEVENGADO	PAGADO	EJERCIDO	POR EJERCER
3531	Reparación, instalación y mantenimiento de bienes informáticos	181,049.00	24,500.00	10,074.64	195,474.36	0.00	57,332.00	24,500.00	81,832.00	113,642.36
3532	Reparación y mantenimiento para equipo y redes de tele y radio	16,962.00	57,590.52	0.00	74,552.52	0.00	0.00	57,590.52	57,590.52	16,962.00
3550	Reparación y mantenimiento de equipo de transporte	259,928.00	57,284.93	58,145.63	259,067.30	0.00	0.00	121,216.89	121,216.89	137,850.41
3551	Reparación y mantenimiento de vehículos terrestres, aéreos y acuáticos	259,928.00	57,284.93	58,145.63	259,067.30	0.00	0.00	121,216.89	121,216.89	137,850.41
3570	Instalación, reparación y mantenimiento de maquinaria, otros	549,463.00	0.00	10,298.77	539,164.23	0.00	80,806.25	116,759.50	197,565.75	341,598.48
3571	Reparación, instalación y mantenimiento de maquinaria, equipos	549,463.00	0.00	10,298.77	539,164.23	0.00	80,806.25	116,759.50	197,565.75	341,598.48
3580	Servicios de limpieza y manejo de desechos	1,754,922.00	0.00	0.00	1,754,922.00	0.00	258,100.00	514,952.21	773,052.21	981,869.79
3581	Servicios de lavandería, limpieza e higiene	1,754,922.00	0.00	0.00	1,754,922.00	0.00	258,100.00	514,952.21	773,052.21	981,869.79
3590	Servicios de fumigación	10,815.00	0.00	589.00	10,226.00	0.00	0.00	3,016.00	3,016.00	7,210.00
3591	Servicios de fumigación	10,815.00	0.00	589.00	10,226.00	0.00	0.00	3,016.00	3,016.00	7,210.00
3600	SERVICIOS DE COMUNICACION SOCIAL Y PUBLICIDAD	253,217.00	2,890.72	58,901.91	197,205.81	0.00	0.00	3,016.00	3,016.00	7,210.00
3610	Difusión por radio, televisión y otros medios de mensajes sociales	253,217.00	2,890.72	58,901.91	197,205.81	0.00	0.00	23,105.90	23,105.90	174,099.91
3611	Gastos de publicidad y propaganda	108,588.00	2,890.72	58,901.91	197,205.81	0.00	0.00	23,105.90	23,105.90	174,099.91
3612	Publicaciones oficiales y de información en general para difusión	144,629.00	0.00	0.00	144,629.00	0.00	0.00	0.00	0.00	88,672.82
3700	SERVICIOS DE TRASLADO Y VIÁTICOS	141,940.00	31,965.08	21,399.00	152,506.08	0.00	0.00	300.00	300.00	85,427.09
3710	Pasajes aéreos	27,892.00	0.00	13,946.00	13,946.00	0.00	0.00	79,971.08	79,971.08	72,535.00
3711	Transportación aérea	27,892.00	0.00	13,946.00	13,946.00	0.00	0.00	0.00	0.00	13,946.00
3720	Pasajes terrestres	62,604.00	6,366.80	6,046.00	62,924.80	0.00	0.00	30,057.80	30,057.80	32,867.00
3721	Gastos de traslado por vía terrestre	62,604.00	6,366.80	6,046.00	62,924.80	0.00	0.00	30,057.80	30,057.80	32,867.00
3750	Viajes en el país	51,444.00	25,598.28	1,407.00	75,635.28	0.00	0.00	49,913.28	49,913.28	25,722.00
3751	Viajes nacionales	51,444.00	25,598.28	1,407.00	75,635.28	0.00	0.00	49,913.28	49,913.28	25,722.00
3800	SERVICIOS OFICIALES	1,266,451.00	143,707.15	70,937.21	1,339,220.94	0.00	201,076.16	353,076.80	554,152.96	785,067.98
3820	Gastos de orden social y cultural	1,148,275.00	143,707.15	53,229.20	1,238,752.95	0.00	201,076.16	338,516.81	539,592.97	699,159.98
3821	Gastos de ceremonias oficiales y de orden social	1,004,034.00	68,256.25	53,229.20	1,019,061.05	0.00	0.00	317,515.01	317,515.01	701,546.04
3822	Espectáculos cívicos y culturales	144,241.00	75,450.90	0.00	219,691.90	0.00	201,076.16	21,001.80	222,077.96	-2,386.06
3830	Congresos y convenciones	90,430.00	0.00	17,708.01	72,721.99	0.00	0.00	14,559.99	14,559.99	58,162.00
3831	Congresos y convenciones	90,430.00	0.00	17,708.01	72,721.99	0.00	0.00	14,559.99	14,559.99	58,162.00
3840	Exposiciones	27,746.00	0.00	0.00	27,746.00	0.00	0.00	0.00	0.00	27,746.00
3841	Exposiciones y ferias	27,746.00	0.00	0.00	27,746.00	0.00	0.00	0.00	0.00	27,746.00
3900	OTROS SERVICIOS GENERALES	1,500,641.00	51,020.39	161,771.67	1,389,889.72	0.00	54,958.12	394,016.68	448,974.80	940,914.92
3920	Impuestos y derechos	42,750.00	10,800.02	1,082.00	52,468.02	0.00	0.00	47,779.02	47,779.02	4,689.00
3922	Otros impuestos y derechos	42,750.00	10,800.02	1,082.00	52,468.02	0.00	0.00	47,779.02	47,779.02	4,689.00





GOBIERNO DEL ESTADO DE MEXICO
SECRETARIA DE FINANZAS
SUBSECRETARIA DE PLANEACION Y PRESUPUESTO
CONTADURIA GENERAL GUBERNAMENTAL

FECHA DE EMISION: 12/07/2017
HOJA No. : 7

TECNOLOGICO DE ESTUDIOS SUPERIORES DE JILOTEPEC
TES9708297C9

AVANCE PRESUPUESTAL DE EGRESOS DEL 01 DE ENERO DE 2017 AL 30 DE JUNIO DE 2017

PARTID. CONCEPTO	APROBADO	AMPLIACION	REDUCCION	MODIFICADO	COMPROMETIDO	DEVENGADO	PAGADO	EJERCIDO	POR EJERCER
3980 Impuesto sobre nominas y otros que se derivan de una relaci	1,354,949.00	14,568.00	157,223.60	1,212,293.40	0.00	54,958.12	284,435.36	339,393.48	872,899.92
3982 Impuesto sobre erogaciones por remuneraciones al trabajo pl	935,666.00	14,568.00	0.00	950,234.00	0.00	54,958.12	284,435.36	339,393.48	610,840.52
3983 Impuesto sobre la renta	419,283.00	0.00	157,223.60	262,059.40	0.00	0.00	0.00	0.00	262,059.40
3990 Otros servicios generales:	102,942.00	25,652.37	3,466.07	125,128.30	0.00	0.00	61,802.30	61,802.30	63,326.00
3991 Cuotas y suscripciones:	30,129.00	6,367.00	0.00	36,496.00	0.00	0.00	16,410.00	16,410.00	20,086.00
3992 Gastos de servicios menores:	72,813.00	19,285.37	3,466.07	88,632.30	0.00	0.00	45,392.30	45,392.30	43,240.00
4000 TRANSFERENCIAS, ASIGNACIONES, SUBSIDIOS Y OTRAS AYUD.	58,456.00	3,828.00	3,828.00	58,456.00	0.00	0.00	3,828.00	3,828.00	54,628.00
4400 AYUDAS SOCIALES:	0.00	3,828.00	0.00	3,828.00	0.00	0.00	3,828.00	3,828.00	0.00
4410 Ayudas sociales a personas:	0.00	3,828.00	0.00	3,828.00	0.00	0.00	3,828.00	3,828.00	0.00
4414 Gastos por servicios de traslado de personas:	0.00	3,828.00	0.00	3,828.00	0.00	0.00	3,828.00	3,828.00	0.00
4600 TRANSFERENCIAS A FIDELCOMISOS, MANDATOS Y OTROS ANE	58,456.00	0.00	3,828.00	54,628.00	0.00	0.00	3,828.00	3,828.00	0.00
4640 Transferencias a fideicomisos publicos de entidades paraest	58,456.00	0.00	3,828.00	54,628.00	0.00	0.00	0.00	0.00	54,628.00
4641 Transferencias a organismos auxiliares:	58,456.00	0.00	3,828.00	54,628.00	0.00	0.00	0.00	0.00	54,628.00
9000 DEUDA PUBLICA:	0.00	0.00	0.00	0.00	0.00	0.00	0.00	0.00	0.00
9900 ADEUDOS DE EJERCICIOS FISCALES ANTERIORES (ADEFAS):	0.00	0.00	0.00	0.00	0.00	0.00	5,267,513.24	5,267,513.24	-5,267,513.24
9910 ADEFAS:	0.00	0.00	0.00	0.00	0.00	0.00	5,267,513.24	5,267,513.24	-5,267,513.24
9911 Por el ejercicio inmediato anterior:	0.00	0.00	0.00	0.00	0.00	0.00	5,267,513.24	5,267,513.24	-5,267,513.24
TOTALES	46,862,199.00	3,917,847.32	2,892,785.32	47,887,261.00	0.00	891,819.04	22,338,278.10	23,230,097.14	24,657,163.86

"Bajo protesta de decir verdad declaramos que los Estados Financieros y sus notas son razonablemente correctas y son responsabilidad del Emisor"

ELABORADO
[Signature]
C.P. JOSÉ FRANCISCA ROSETTE OLIVERA
JEFE DEL DEPARTAMENTO DE PRESUPUESTO Y
CONTABILIDAD

REVISADO
[Signature]
C.P. RENÉ CASTELLANOS VÁZQUEZ
SUBDIRECTOR DE ADMINISTRACIÓN Y
FINANZAS

Vo. Bo.
[Signature]
L.A.E. EMIMA CASTILLO BARRADAS
DIRECTORA DE PLANEACION,
ADMINISTRACION Y FINANZAS

AUTORIZADO
[Signature]
G. ALFONSO ENRIQUE ENRIQUEZ CARBALLA
DIRECTOR GENERAL

TECNOLOGICO DE ESTUDIOS
SUPERIORES DE JILOTEPEC
DIRECCION GENERAL

