



GOBIERNO DEL ESTADO DE MEXICO
SECRETARIA DE FINANZAS
SUBSECRETARIA DE PLANEACION Y PRESUPUESTO
CONTADURIA GENERAL GUBERNAMENTAL

FECHA DE EMISION: 28/02/2018
HOJA No. : 1

TECNOLÓGICO DE ESTUDIOS SUPERIORES DE JILOTEPEC

TES9708291C9

PARTIDO C O N C E P T O	APROBADO	AMPLIACION	REDUCCION	MODIFICADO	COMPROMETIDO	DEVENGADO	PAGADO	EJERCIDO	POR EJERCER
1000 SERVICIOS PERSONALES	35,440,605.00	6,907,748.10	5,159,179.10	37,189,174.00	0.00	1,142,072.31	30,402,631.62	31,544,703.93	5,644,470.07
1100 REMUNERACIONES AL PERSONAL DE CARÁCTER PERMANENTE	20,489,397.00	3,716,213.82	3,266,291.06	20,939,319.76	0.00	361,249.84	17,580,801.67	17,942,051.51	2,997,268.25
1130 Sueldos base al personal permanente	20,489,397.00	3,716,213.82	3,266,291.06	20,939,319.76	0.00	361,249.84	17,580,801.67	17,942,051.51	2,997,268.25
1131 Sueldo base	14,842,309.00	107,247.33	3,266,290.06	11,683,266.27	0.00	107,076.70	8,961,963.75	9,069,040.45	2,614,225.82
1133 Hora clase	5,647,088.00	3,608,966.49	1.00	9,256,053.49	0.00	254,173.14	8,618,837.92	8,873,011.06	383,042.43
1300 REMUNERACIONES ADICIONALES Y ESPECIALES	5,610,796.00	1,628,312.72	498,125.34	6,740,983.38	0.00	103,028.33	5,913,912.55	6,016,940.88	724,042.50
1310 Primas por años de servicio	854,702.00	36,557.97	251,373.62	639,886.35	0.00	0.00	573,195.42	573,195.42	66,690.93
1320 Primas de vacaciones, dominical y gratificación de fin de año	3,030,403.00	1,289,886.34	0.00	4,320,289.34	0.00	72,962.77	4,192,115.21	4,265,077.98	55,211.36
1321 Prima vacacional	902,898.00	328,547.79	0.00	1,231,445.79	0.00	12,441.35	1,205,849.31	1,218,290.66	13,155.13
1322 Aguinaldo	1,030,248.00	526,307.33	0.00	1,556,555.33	0.00	14,338.15	1,500,160.95	1,514,499.10	42,056.23
1323 Aguinaldo de eventuales	1,097,257.00	435,031.22	0.00	1,532,288.22	0.00	46,183.27	1,486,104.95	1,532,288.22	0.00
1340 Compensaciones	1,725,691.00	301,868.41	246,751.72	1,780,807.69	0.00	30,065.56	1,148,601.92	1,178,667.48	602,140.21
1342 Compensación por servicios especiales	0.00	39,600.00	0.00	39,600.00	0.00	0.00	39,600.00	39,600.00	0.00
1345 Gratificación	1,509,709.00	0.00	150,682.66	1,359,026.34	0.00	0.00	796,428.40	796,428.40	562,597.94
1348 Labores docentes	215,982.00	262,268.41	96,069.06	382,181.35	0.00	30,065.56	312,573.52	342,639.08	39,542.77
1400 SEGURIDAD SOCIAL	5,659,646.00	642,976.49	835,132.63	5,467,489.86	0.00	125,870.14	4,260,985.00	4,386,855.14	1,080,634.72
1410 Aportaciones de seguridad social	5,528,078.00	630,930.53	744,156.68	5,414,851.85	0.00	125,870.14	4,230,719.93	4,356,590.07	1,058,261.78
1412 Cuotas de servicio de salud	2,640,781.00	137,795.41	329,168.21	2,449,408.20	0.00	59,016.30	1,983,695.06	2,042,711.36	406,696.84
1413 Cuotas al sistema solidario de reparto	2,103,954.00	169,975.44	295,442.83	1,978,486.61	0.00	43,790.09	1,471,900.72	1,515,690.81	462,795.80
1414 Cuotas del sistema de capitalización individual	531,802.00	0.00	60,999.07	470,802.93	0.00	10,463.65	351,603.69	362,067.34	108,735.59
1415 Aportaciones para financiar los gastos generales de administr.	103,781.00	129,794.00	32,116.73	201,458.27	0.00	5,163.90	173,573.25	178,737.15	22,721.12
1440 Aportaciones para seguros	147,760.00	193,365.68	26,429.84	314,695.84	0.00	7,436.20	249,947.21	257,383.41	57,312.43
1441 Seguros y fianzas	131,568.00	12,045.96	90,975.95	52,638.01	0.00	0.00	30,265.07	30,265.07	22,372.94
1500 OTRAS PRESTACIONES SOCIALES Y ECONÓMICAS	3,652,341.00	889,672.07	553,290.15	3,988,722.92	0.00	521,351.00	2,629,485.60	3,150,836.60	837,886.32
1510 Cuotas para el fondo de ahorro y fondo de trabajo	476,654.00	97,510.62	0.00	574,164.62	0.00	0.00	326,630.58	326,630.58	247,534.04
1511 Cuotas para fondo de retiro	94,631.00	12,232.48	0.00	106,863.48	0.00	0.00	57,708.33	57,708.33	49,155.15
1512 Seguro de separación individualizado	382,023.00	85,278.14	0.00	467,301.14	0.00	0.00	268,922.25	268,922.25	198,378.89
1520 Indemnizaciones	0.00	94,548.10	0.00	94,548.10	0.00	0.00	94,548.10	94,548.10	0.00
1522 Liquidaciones por indemnizaciones, por sueldos y salarios calc	0.00	94,548.10	0.00	94,548.10	0.00	0.00	94,548.10	94,548.10	0.00
1540 Prestaciones contractuales	1,325,257.00	557,936.73	423,590.84	1,459,602.89	0.00	303,800.00	850,405.71	1,154,205.71	305,397.18

SECRETARIA DE FINANZAS



SECRETARIA DE FINANZAS
SUBSECRETARIA DE PLANEACION Y PRESUPUESTO
CONTADURIA GENERAL GUBERNAMENTAL

4224

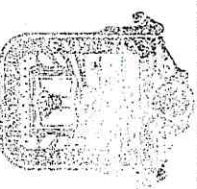


TECNOLÓGICO DE ESTUDIOS SUPERIORES DE JILOTEPEC
TES970829TC9

AVANCE PRESUPUESTAL DE EGRESOS DEL 01 DE ENERO DE 2017 AL 31 DE DICIEMBRE DE 2017

PARTIDO, CONCEPTO	APROBADO	AMPLIACION	REDUCCION	MODIFICADO	COMPROMETIDO	DEVENGADO	PAGADO	EJERCIDO	POR EJERCER
1544 Dia del maestro y del servidor publico.	457,822.00	36,625.52	61,823.08	432,624.44	0.00	0.00	228,458.91	228,458.91	204,165.53
1547 Asignaciones extraordinarias para servidores publicos sindical	867,435.00	521,311.21	361,767.76	1,026,978.45	0.00	303,800.00	671,946.80	925,746.80	101,231.65
1590 Otras prestaciones sociales y economicas.	1,850,430.00	139,676.62	129,699.31	1,860,407.31	0.00	217,551.00	1,357,901.21	1,575,452.21	284,955.10
1595 Despesa.	1,850,430.00	139,676.62	129,699.31	1,860,407.31	0.00	217,551.00	1,357,901.21	1,575,452.21	284,955.10
1700 PAGO DE ESTIMULOS A SERVIDORES PUBLICOS.	28,425.00	30,573.00	6,339.92	52,658.08	0.00	30,573.00	17,446.80	48,019.80	4,638.28
1710 Estimulos.	28,425.00	30,573.00	6,339.92	52,658.08	0.00	30,573.00	17,446.80	48,019.80	4,638.28
1711 Reconocimiento a servidores publicos.	0.00	30,573.00	0.00	30,573.00	0.00	30,573.00	0.00	30,573.00	0.00
1712 Estimulos por puntualidad y asistencia.	28,425.00	0.00	6,339.92	22,085.08	0.00	0.00	17,446.80	17,446.80	4,638.28
2000 MATERIALES Y SUMINISTROS	1,309,309.00	387,591.65	262,591.65	1,434,309.00	0.00	83,828.30	1,222,189.62	1,306,017.92	128,291.08
2100 MATERIALES DE ADMINISTRACION, EMISION DE DOCUMENTOS:	416,277.00	166,237.14	83,409.36	499,104.78	0.00	27,200.38	423,202.33	450,402.71	48,702.07
2110 Materiales, utiles y equipos menores de oficina.	153,592.00	29,236.23	35,714.71	147,113.52	0.00	7,200.00	132,316.48	139,516.48	7,597.04
2111 Materiales y utiles de oficina.	151,092.00	29,236.23	33,214.71	147,113.52	0.00	7,200.00	132,316.48	139,516.48	7,597.04
2112 Enseres de oficina.	2,500.00	0.00	2,500.00	0.00	0.00	0.00	0.00	0.00	0.00
2120 Materiales y utiles de impresion y reproduccion.	8,068.00	2,610.00	644.00	10,034.00	0.00	0.00	10,034.00	10,034.00	0.00
2121 Material y utiles de imprenta y reproduccion.	8,068.00	2,610.00	644.00	10,034.00	0.00	0.00	10,034.00	10,034.00	0.00
2140 Materiales utiles y equipos menores de tecnologias de la infor	69,160.00	69,011.75	1,468.68	136,703.07	0.00	0.00	136,703.07	136,703.07	0.00
2141 Materiales y utiles para el procesamiento en equipos y bienes	69,160.00	69,011.75	1,468.68	136,703.07	0.00	0.00	136,703.07	136,703.07	0.00
2150 Material de informacion digital.	10,702.00	0.00	10,702.00	0.00	0.00	0.00	0.00	0.00	0.00
2151 Material de informacion.	10,702.00	0.00	10,702.00	0.00	0.00	0.00	0.00	0.00	0.00
2160 Material de limpieza.	148,155.00	64,229.15	10,842.30	201,541.85	0.00	20,000.38	142,998.77	162,999.15	38,542.70
2161 Material y enseres de limpieza.	148,155.00	64,229.15	10,842.30	201,541.85	0.00	20,000.38	142,998.77	162,999.15	38,542.70
2170 Materiales y utiles de ensenanza.	15,960.00	0.00	13,397.67	2,562.33	0.00	0.00	0.00	0.00	2,562.33
2171 Material did ctico.	15,960.00	0.00	13,397.67	2,562.33	0.00	0.00	0.00	0.00	2,562.33
2180 Materiales para el registro e identificacion de bienes y person	10,640.00	1,150.01	10,640.00	1,150.01	0.00	0.00	1,150.01	1,150.01	0.00
2181 Material para identificacion y registro.	10,640.00	1,150.01	10,640.00	1,150.01	0.00	0.00	1,150.01	1,150.01	0.00
2300 MATERIAS PRIMAS Y MATERIALES DE PRODUCCION Y COMERCI	6,694.00	657.20	6,694.00	657.20	0.00	0.00	657.20	657.20	0.00
2310 Productos alimenticios, agropecuarios y forrestales adquiridos	6,694.00	657.20	6,694.00	657.20	0.00	0.00	657.20	657.20	0.00
2311 Materias primas y materiales de produccion.	6,694.00	657.20	6,694.00	657.20	0.00	0.00	657.20	657.20	0.00
2400 MATERIALES Y ARTICULOS DE CONSTRUCCION Y DE REPARACI	203,627.00	58,722.77	104,625.72	157,724.05	0.00	32,899.92	121,538.23	154,438.15	3,285.90
2410 Productos minerales no metlicos.	5,537.00	0.00	5,537.00	0.00	0.00	0.00	0.00	0.00	0.00
2411 Productos minerales no metlicos.	5,537.00	0.00	5,537.00	0.00	0.00	0.00	0.00	0.00	0.00
2420 Cemento y productos de concreto.	1,277.00	4,430.50	1,253.47	4,454.03	0.00	0.00	4,454.03	4,454.03	0.00

GOBIERNO DEL ESTADO DE MEXICO



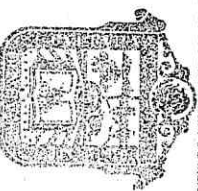
SECRETARIA DE FINANZAS
SUBSECRETARIA DE PLANEACION Y PRESUPUESTO
DIRECCION GENERAL



TECNOLÓGICO DE ESTUDIOS SUPERIORES DE ILOTEPEC
TES970829TC9

AVANCE PRESUPUESTAL DE EGRESOS DEL 01 DE ENERO DE 2017 AL 31 DE DICIEMBRE DE 2017

PARTIDA	CONCEPTO	APROBADO	AMPLIACION	REDUCCION	MODIFICADO	COMPROMETIDO	DEVENGADO	PAGADO	EJERCIDO	POR EJERCER
2421	Cemento y productos de concreto.	1,277.00	4,430.50	1,253.47	4,454.03	0.00	0.00	4,454.03	4,454.03	✓
2430	Cal, yeso y productos de yeso.	7,448.00	0.00	7,448.00	0.00	0.00	0.00	0.00	0.00	0.00
2431	Cal, yeso y productos de yeso.	7,448.00	0.00	7,448.00	0.00	0.00	0.00	0.00	0.00	0.00
2440	Madera y productos de madera.	2,660.00	6,090.00	2,660.00	6,090.00	0.00	0.00	6,090.00	6,090.00	✓
2441	Madera y productos de madera.	2,660.00	6,090.00	2,660.00	6,090.00	0.00	0.00	6,090.00	6,090.00	✓
2450	Vidrio y productos de vidrio.	8,696.00	3,903.86	6,357.00	6,242.86	0.00	0.00	6,242.86	6,242.86	✓
2451	Vidrio y productos de vidrio.	8,696.00	3,903.86	6,357.00	6,242.86	0.00	0.00	6,242.86	6,242.86	✓
2460	Material eléctrico y electrónico.	126,990.00	37,176.94	42,652.23	121,514.71	0.00	32,899.92	88,613.89	121,513.81	0.90
2461	Material eléctrico y electrónico.	126,990.00	37,176.94	42,652.23	121,514.71	0.00	32,899.92	88,613.89	121,513.81	0.90
2480	Materiales complementarios.	22,530.00	3,163.97	19,027.00	6,666.97	0.00	0.00	3,381.97	3,381.97	3,285.00
2481	Materiales complementarios.	6,570.00	1,999.96	3,285.00	5,284.96	0.00	0.00	1,999.96	1,999.96	3,285.00
2482	Material de señalización.	15,960.00	1,164.01	15,742.00	1,382.01	0.00	0.00	1,382.01	1,382.01	0.00
2490	Otros materiales y artículos de construcción y reparación.	28,489.00	3,957.50	19,691.02	12,755.48	0.00	0.00	12,755.48	12,755.48	0.00
2491	Otros materiales y artículos de construcción y reparación.	17,131.00	3,957.50	14,006.00	7,082.50	0.00	0.00	7,082.50	7,082.50	0.00
2492	Estructuras y manufacturas para todo tipo de construcción.	11,358.00	0.00	11,358.00	5,672.98	0.00	0.00	5,672.98	5,672.98	0.00
2500	PRODUCTOS QUIMICOS, FARMACEUTICOS Y DE LABORATORIO	99,540.00	1,108.20	3,606.00	97,042.20	0.00	0.00	49,749.16	49,761.89	47,280.31
2510	Productos químicos b sicos.	42,693.00	1,103.45	0.00	43,796.45	0.00	0.00	22,385.07	22,385.07	21,411.38
2511	Sustancias químicas.	42,693.00	1,103.45	0.00	43,796.45	0.00	0.00	22,385.07	22,385.07	21,411.38
2520	Fertilizantes, pesticidas y otros agroquímicos.	1,597.00	4.75	1,065.00	536.75	0.00	0.00	536.75	536.75	0.00
2521	Fertilizantes, pesticidas y otros agroquímicos.	1,597.00	4.75	1,065.00	536.75	0.00	0.00	536.75	536.75	0.00
2530	Medicinas y productos farmacéuticos.	10,016.00	0.00	0.00	10,016.00	0.00	0.00	7,781.07	7,781.07	2,234.93
2531	Medicinas y productos farmacéuticos.	10,016.00	0.00	0.00	10,016.00	0.00	0.00	7,781.07	7,781.07	2,234.93
2540	Materiales, accesorios y suministros m, dicos.	4,256.00	0.00	0.00	4,256.00	0.00	0.00	0.00	0.00	4,256.00
2541	Materiales, accesorios y suministros m, dicos.	4,256.00	0.00	0.00	4,256.00	0.00	0.00	0.00	0.00	4,256.00
2550	Materiales, accesorios y suministros de laboratorio.	38,118.00	0.00	0.00	38,118.00	0.00	0.00	19,046.27	19,059.00	19,059.00
2551	Materiales, accesorios y suministros de laboratorio.	38,118.00	0.00	0.00	38,118.00	0.00	0.00	19,046.27	19,059.00	19,059.00
2560	Fibras sint, ticas, hules, pl sticos y derivados.	2,222.00	0.00	2,222.00	0.00	0.00	0.00	0.00	0.00	0.00
2561	Fibras sint, ticas, hules, pl sticos y derivados.	2,222.00	0.00	2,222.00	0.00	0.00	0.00	0.00	0.00	0.00
2590	Otros productos químicos.	638.00	0.00	319.00	319.00	0.00	0.00	0.00	0.00	319.00
2591	Otros productos químicos.	638.00	0.00	319.00	319.00	0.00	0.00	0.00	0.00	319.00
2600	COMBUSTIBLES, LUBRICANTES Y ADITIVOS.	183,956.00	25,408.29	0.00	209,364.29	0.00	0.00	202,166.22	202,166.22	7,198.07
2610	Combustibles, lubricantes y aditivos.	183,956.00	25,408.29	0.00	209,364.29	0.00	0.00	202,166.22	202,166.22	7,198.07



GOBIERNO DEL ESTADO DE MEXICO

TERMINAL DE ESTADOS
SUPERINTENDENCIA DE INGRESOS
DIRECCION GENERAL



TECNOLÓGICO DE ESTUDIOS SUPERIORES DE JILOTEPEC
TES970829TC9

AVANCE PRESUPUESTAL DE EGRESOS DEL 01 DE ENERO DE 2017 AL 31 DE DICIEMBRE DE 2017

PARTIDO, CONCEPTO	APROBADO	AMPLIACION	REDUCCION	MODIFICADO	COMPROMETIDO	DEVENGADO	PAGADO	ERRIDIDO	POR ERRCER
2611 Combustibles, lubricantes y aditivos:	183,956.00	25,408.29	0.00	209,364.29	0.00	0.00	202,166.22	202,166.22	7,198.07
2700 VESTUARIO, BLANCOS, PRENDAS DE PROTECCION Y ARTICULO	317,812.00	18,608.57	46,169.57	290,251.00	0.00	0.00	290,251.00	290,251.00	0.00
2710 Vestuario y uniformes:	229,584.00	18,608.57	22,726.00	225,466.57	0.00	0.00	225,466.57	225,466.57	0.00
2711 Vestuario y uniformes:	229,584.00	18,608.57	22,726.00	225,466.57	0.00	0.00	225,466.57	225,466.57	0.00
2720 Prendas de seguridad y protección personal:	34,709.00	0.00	14.57	34,694.43	0.00	0.00	34,694.43	34,694.43	0.00
2721 Prendas de seguridad y protección personal:	34,709.00	0.00	14.57	34,694.43	0.00	0.00	34,694.43	34,694.43	0.00
2730 Artículos deportivos:	46,816.00	0.00	23,426.00	23,390.00	0.00	0.00	23,390.00	23,390.00	0.00
2731 Artículos deportivos:	46,816.00	0.00	23,426.00	23,390.00	0.00	0.00	23,390.00	23,390.00	0.00
2750 Blancos y otros productos textiles, excepto prendas de vestir:	6,703.00	0.00	3.00	6,700.00	0.00	0.00	6,700.00	6,700.00	0.00
2751 Blancos y otros productos textiles:	6,703.00	0.00	3.00	6,700.00	0.00	0.00	6,700.00	6,700.00	0.00
2900 HERRAMIENTAS, REFACCIONES Y ACCESORIOS MENORES:	81,403.00	116,849.48	18,087.00	180,165.48	0.00	23,715.27	134,625.48	158,340.75	21,824.73
2910 Herramientas menores:	6,384.00	33,076.42	0.00	39,460.42	0.00	0.00	39,460.42	39,460.42	0.00
2911 Refacciones y accesorios y herramientas:	6,384.00	33,076.42	0.00	39,460.42	0.00	0.00	39,460.42	39,460.42	0.00
2920 Refacciones y accesorios menores de edificios:	7,447.00	1,461.00	7,447.00	1,461.00	0.00	0.00	1,461.00	1,461.00	0.00
2921 Refacciones y accesorios menores de edificios:	7,447.00	1,461.00	7,447.00	1,461.00	0.00	0.00	1,461.00	1,461.00	0.00
2930 Refacciones y accesorios menores de mobiliario y equipo de a	0.00	1,540.04	0.00	1,540.04	0.00	0.00	1,540.04	1,540.04	0.00
2931 Refacciones y accesorios menores de mobiliario y equipo de a	0.00	1,540.04	0.00	1,540.04	0.00	0.00	1,540.04	1,540.04	0.00
2940 Refacciones y accesorios menores de equipo de cómputo y te	25,012.00	72,811.02	0.00	97,823.02	0.00	23,715.27	52,283.02	75,998.29	21,824.73
2941 Refacciones y accesorios para equipo de cómputo:	25,012.00	72,811.02	0.00	97,823.02	0.00	23,715.27	52,283.02	75,998.29	21,824.73
2960 Refacciones y accesorios menores para equipo de transporte:	10,640.00	1,600.61	10,640.00	1,600.61	0.00	0.00	1,600.61	1,600.61	0.00
2961 Refacciones y accesorios menores para equipo de transporte:	10,640.00	1,600.61	10,640.00	1,600.61	0.00	0.00	1,600.61	1,600.61	0.00
2970 Refacciones y accesorios menores de equipo de defensa y seg	31,920.00	2,010.00	0.00	33,930.00	0.00	0.00	33,930.00	33,930.00	0.00
2971 Artículos para la extinción de incendios:	31,920.00	2,010.00	0.00	33,930.00	0.00	0.00	33,930.00	33,930.00	0.00
2980 Refacciones y accesorios menores de maquinaria y otros equi	0.00	359.99	0.00	359.99	0.00	0.00	359.99	359.99	0.00
2981 Refacciones y accesorios menores de maquinaria y otros equi	0.00	359.99	0.00	359.99	0.00	0.00	359.99	359.99	0.00
2990 Refacciones y accesorios menores otros bienes muebles:	0.00	3,990.40	0.00	3,990.40	0.00	0.00	3,990.40	3,990.40	0.00
2992 Otros enseres:	0.00	3,990.40	0.00	3,990.40	0.00	0.00	3,990.40	3,990.40	0.00
3000 SERVICIOS GENERALES:	10,053,829.00	5,509,820.63	1,914,283.63	13,649,364.00	0.00	2,267,814.70	9,405,376.72	11,673,191.42	1,976,172.58
3100 SERVICIOS BÁSICOS:	818,574.00	222,016.26	31,729.60	1,008,860.66	0.00	0.00	958,806.11	958,806.11	50,054.55
3110 Energía eléctrica:	488,413.00	106,535.55	0.00	594,948.55	0.00	0.00	593,943.00	593,943.00	1,005.55
3111 Servicio de energía eléctrica:	488,413.00	106,535.55	0.00	594,948.55	0.00	0.00	593,943.00	593,943.00	1,005.55
3120 Gas:	2,212.00	0.00	0.00	2,212.00	0.00	0.00	0.00	0.00	2,212.00

GOBIERNO DEL ESTADO DE MEXICO



SECRETARIA DE FINANZAS
SUBSECRETARIA DE PLANEACION Y PRESUPUESTO
CONTADURIA GENERAL GUBERNAMENTAL



TECNOLÓGICO DE ESTUDIOS SUPERIORES DE JILOTEPEC
TES970829TC9

AVANCE PRESUPUESTAL DE EGRESOS DEL 01 DE ENERO DE 2017 AL 31 DE DICIEMBRE DE 2017

PARTIDO CONCEPTO	APROBADO	AMPLIACION	REDUCCION	MODIFICADO	COMPROMETIDO	DEVENGADO	PAGADO	EJERCIDO	POR EJERCER
3121 Gas.	2,212.00	0.00	0.00	2,212.00	0.00	0.00	0.00	0.00	2,212.00
3130 Agua.	27,013.00	0.00	0.00	27,013.00	0.00	0.00	0.00	0.00	27,013.00
3132 Servicio de cloración de agua.	27,013.00	0.00	0.00	27,013.00	0.00	0.00	0.00	0.00	27,013.00
3140 Telefonía tradicional.	104,880.00	0.00	0.00	104,880.00	0.00	0.00	85,056.00	85,056.00	19,824.00
3141 Servicio de telefonía convencional.	104,880.00	0.00	0.00	104,880.00	0.00	0.00	85,056.00	85,056.00	19,824.00
3170 Servicio de acceso de Internet, redes y procesamiento de inf	194,304.00	108,969.60	29,977.60	273,296.00	0.00	0.00	273,296.00	273,296.00	0.00
3171 Servicios de acceso a Internet.	194,304.00	108,969.60	29,977.60	273,296.00	0.00	0.00	273,296.00	273,296.00	0.00
3180 Servicios postales y telegr. ficos.	1,752.00	1,735.39	1,752.00	1,735.39	0.00	0.00	1,735.39	1,735.39	0.00
3181 Servicio postal y telegr. fico.	1,752.00	1,735.39	1,752.00	1,735.39	0.00	0.00	1,735.39	1,735.39	0.00
3190 Servicios integrales y otros servicios.	0.00	4,775.72	0.00	4,775.72	0.00	0.00	4,775.72	4,775.72	0.00
3191 Servicios de telecomunicación especializados.	0.00	4,775.72	0.00	4,775.72	0.00	0.00	4,775.72	4,775.72	0.00
3200 SERVICIOS DE ARRENDAMIENTO.	618,723.00	0.00	406,541.81	212,181.19	0.00	0.00	177,320.22	177,320.22	34,860.97
3270 Arrendamiento de activos intangibles.	618,723.00	0.00	406,541.81	212,181.19	0.00	0.00	177,320.22	177,320.22	34,860.97
3271 Arrendamiento de activos intangibles.	618,723.00	0.00	406,541.81	212,181.19	0.00	0.00	177,320.22	177,320.22	34,860.97
3300 SERVICIOS PROFESIONALES, CIENTÍFICOS, TÉCNICOS Y OTROS :	2,136,009.00	4,010,196.97	176,510.29	5,969,695.68	0.00	2,139,858.96	2,717,032.83	4,856,891.79	1,112,803.89
3310 Servicios legales, de contabilidad, auditoría y relacionados.	78,095.00	3,683,751.80	78,645.34	3,683,201.46	0.00	1,603,048.28	1,430,567.24	3,033,615.52	649,585.94
3311 Asesorías asociadas a convenios o acuerdos.	78,095.00	3,683,751.80	78,645.34	3,683,201.46	0.00	1,603,048.28	1,430,567.24	3,033,615.52	649,585.94
3340 Servicios de capacitación.	263,950.00	82,427.13	0.00	346,377.13	0.00	0.00	346,377.13	346,377.13	0.00
3341 Capacitación.	263,950.00	82,427.13	0.00	346,377.13	0.00	0.00	346,377.13	346,377.13	0.00
3350 Servicios de investigación científica y desarrollo.	114,576.00	47,071.88	18,750.00	142,897.88	0.00	0.00	142,897.88	142,897.88	0.00
3351 Servicios de investigación científica y desarrollo.	114,576.00	47,071.88	18,750.00	142,897.88	0.00	0.00	142,897.88	142,897.88	0.00
3360 Servicios de apoyo administrativo, traducción, fotocopiado e i	272,280.00	68,724.16	60,517.71	280,486.45	0.00	0.00	212,135.48	212,135.48	68,350.97
3361 Servicios de apoyo administrativo y fotocopiado.	120,240.00	20,249.16	0.00	140,489.16	0.00	0.00	130,152.48	130,152.48	10,336.68
3362 Impresiones de documentos oficiales para la prestación de sei	61,980.00	48,475.00	26,393.00	84,062.00	0.00	0.00	75,023.00	75,023.00	9,039.00
3363 Servicios de impresión de documentos oficiales.	90,060.00	0.00	34,124.71	55,935.29	0.00	0.00	6,960.00	6,960.00	48,975.29
3380 Servicios de vigilancia.	1,371,164.00	127,872.00	0.00	1,499,036.00	0.00	536,810.68	584,705.10	1,121,515.78	377,520.22
3381 Servicios de vigilancia.	1,371,164.00	127,872.00	0.00	1,499,036.00	0.00	536,810.68	584,705.10	1,121,515.78	377,520.22
3390 Servicios profesionales, científicos y técnicos integrales.	35,944.00	350.00	18,597.24	17,696.76	0.00	0.00	350.00	350.00	17,346.76
3391 Servicios profesionales.	35,944.00	350.00	18,597.24	17,696.76	0.00	0.00	350.00	350.00	17,346.76
3400 SERVICIOS FINANCIEROS, BANCARIOS Y COMERCIALES.	274,980.00	205,333.88	14,642.44	465,671.44	0.00	0.00	420,035.53	426,553.31	39,118.13
3410 Servicios financieros y bancarios.	21,804.00	4,535.38	1,481.68	24,857.70	0.00	0.00	24,712.14	24,712.14	145.56
3411 Servicios bancarios y financieros.	21,804.00	4,535.38	1,481.68	24,857.70	0.00	0.00	24,712.14	24,712.14	145.56

GOBIERNO DEL ESTADO DE MEXICO



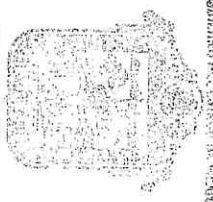
SECRETARIA DE FINANZAS
SUBSECRETARIA DE PLANEACION Y PRESUPUESTO
DIRECCION GENERAL



TECNOLÓGICO DE ESTUDIOS SUPERIORES DE JILOTEPEC
TES970829TC9
AVANCE PRESUPUESTAL DE EGRESOS DEL 01 DE ENERO DE 2017 AL 31 DE DICIEMBRE DE 2017

PARTIDO, CONCEPTO	APROBADO	AMPLIACION	REDUCCION	MODIFICADO	COMPROMETIDO	DEVENGADO	PAGADO	EJERCIDO	POR EJERCER
3430 Servicios de recaudación, traslado y custodia de valores.	89,817.00	42,007.16	13,160.76	118,663.40	0.00	0.00	83,506.17	83,506.17	35,157.23
3431 Gastos inherentes a la recaudación.	89,817.00	42,007.16	13,160.76	118,663.40	0.00	0.00	83,506.17	83,506.17	35,157.23
3450 Seguro de bienes patrimoniales.	159,754.00	147,084.34	0.00	306,838.34	0.00	6,517.78	296,505.22	303,023.00	3,815.34
3451 Seguros y fianzas.	159,754.00	147,084.34	0.00	306,838.34	0.00	6,517.78	296,505.22	303,023.00	3,815.34
3470 Fletes y maniobras.	3,605.00	11,707.00	0.00	15,312.00	0.00	0.00	15,312.00	15,312.00	0.00
3471 Fletes y maniobras.	3,605.00	11,707.00	0.00	15,312.00	0.00	0.00	15,312.00	15,312.00	0.00
3500 SERVICIOS DE INSTALACION, REPARACION, MANTENIMIENTO	3,043,294.00	266,023.91	542,264.19	2,767,053.72	0.00	3,016.00	2,486,343.78	2,489,359.78	277,693.94
3510 Conservación y mantenimiento menor de inmuebles.	270,155.00	83,155.60	131,981.00	221,329.60	0.00	0.00	221,115.61	221,115.61	213.99
3511 Reparación y mantenimiento de inmuebles.	212,441.00	83,155.60	131,981.00	163,615.60	0.00	0.00	163,615.60	163,615.60	0.00
3512 Adaptación de locales, almacenes, bodegas y edificios.	57,714.00	0.00	0.00	57,714.00	0.00	0.00	57,500.01	57,500.01	213.99
3520 Instalación, reparación y mantenimiento de mobiliario y equipo	0.00	17,748.00	0.00	17,748.00	0.00	0.00	17,748.00	17,748.00	0.00
3521 Reparación, mantenimiento e instalación de mobiliario y equipo	0.00	17,748.00	0.00	17,748.00	0.00	0.00	17,748.00	17,748.00	0.00
3530 Instalación, reparación y mantenimiento de equipo de cómputo	198,011.00	82,090.52	18,555.64	261,545.88	0.00	0.00	199,773.52	199,773.52	61,772.36
3531 Reparación, instalación y mantenimiento de bienes Informaticos	181,049.00	24,500.00	10,074.64	195,474.36	0.00	0.00	142,183.00	142,183.00	53,291.36
3532 Reparación y mantenimiento para equipo y redes de tele y radi	16,962.00	57,590.52	8,481.00	66,071.52	0.00	0.00	57,590.52	57,590.52	8,481.00
3550 Reparación y mantenimiento de equipo de transporte.	259,928.00	82,515.82	170,369.22	172,074.60	0.00	0.00	171,801.28	171,801.28	273.32
3551 Reparación y mantenimiento de vehículos terrestres, aereos y	259,928.00	82,515.82	170,369.22	172,074.60	0.00	0.00	171,801.28	171,801.28	273.32
3570 Instalación, reparación y mantenimiento de maquinaria, otros:	549,463.00	513.97	219,591.33	330,385.64	0.00	0.00	298,928.16	298,928.16	31,457.48
3571 Reparación, instalación y mantenimiento de maquinaria, equi	549,463.00	513.97	219,591.33	330,385.64	0.00	0.00	298,928.16	298,928.16	31,457.48
3580 Servicios de limpieza y manejo de desechos.	1,754,922.00	0.00	0.00	1,754,922.00	0.00	0.00	1,570,945.21	1,570,945.21	183,976.79
3581 Servicios de lavandería, limpieza e higiene.	1,754,922.00	0.00	0.00	1,754,922.00	0.00	0.00	1,570,945.21	1,570,945.21	183,976.79
3590 Servicios de jardinería y fumigación.	10,815.00	0.00	1,767.00	9,048.00	0.00	3,016.00	6,032.00	6,032.00	0.00
3591 Servicios de fumigación.	10,815.00	0.00	1,767.00	9,048.00	0.00	3,016.00	6,032.00	6,032.00	0.00
3600 SERVICIOS DE COMUNICACION SOCIAL Y PUBLICIDAD.	253,217.00	2,890.72	119,851.35	136,256.37	0.00	0.00	43,056.52	43,056.52	93,199.85
3610 Difusión por radio, televisión y otros medios de mensajes sobri	253,217.00	2,890.72	119,851.35	136,256.37	0.00	0.00	43,056.52	43,056.52	93,199.85
3611 Gastos de publicidad y propaganda.	108,588.00	2,890.72	0.00	111,478.72	0.00	0.00	42,273.96	42,273.96	69,204.76
3612 Publicaciones oficiales y de información en general para difusi	144,629.00	0.00	119,851.35	24,777.65	0.00	0.00	782.56	782.56	23,995.09
3700 SERVICIOS DE TRASLADO Y VIATICOS.	141,940.00	47,191.55	41,803.00	147,328.55	0.00	0.00	145,343.75	145,343.75	1,984.80
3710 Pasajes aereos.	27,892.00	0.00	27,892.00	0.00	0.00	0.00	0.00	0.00	0.00
3711 Pasajes aereos.	27,892.00	0.00	27,892.00	0.00	0.00	0.00	0.00	0.00	0.00
3720 Pasajes terrestres.	62,604.00	9,463.80	12,267.00	59,800.80	0.00	0.00	57,816.00	57,816.00	1,984.80
3721 Gastos de traslado por vía terrestre.	62,604.00	9,463.80	12,267.00	59,800.80	0.00	0.00	57,816.00	57,816.00	1,984.80

CONTADURIA GENERAL GUBERNAMENTAL



TECNOLÓGICO DE ESTUDIOS SUPERIORES DE JILOTEPEC
SECRETARIA DE FINANZAS
SUBSECRETARIA DE PLANEACION Y PRESUPUESTO
CONTADURIA GENERAL GUBERNAMENTAL



TECNOLOGICO DE ESTUDIOS SUPERIORES DE JILOTEPEC
TES970829TC9

AVANCE PRESUPUESTAL DE EGRESOS DEL 01 DE ENERO DE 2017 AL 31 DE DICIEMBRE DE 2017

PARTIDO, CONCEPTO	APROBADO	AMPLIACION	REDUCCION	MODIFICADO	COMPROMETIDO	DEVENGADO	PAGADO	EJERCIDO	POR EJERCER
3750 Votos en el pais	51,444.00	37,727.75	1,644.00	87,527.75	0.00	0.00	87,527.75	87,527.75	0.00
3751 Votos nacionales	51,444.00	37,727.75	1,644.00	87,527.75	0.00	0.00	87,527.75	87,527.75	0.00
3800 SERVICIOS OFICIALES	1,266,451.00	693,080.51	192,368.15	1,767,163.36	0.00	29,760.96	1,583,429.19	1,613,190.15	153,973.21
3820 Gastos de orden social y cultural	1,148,275.00	656,782.10	137,669.04	1,667,388.06	0.00	29,760.96	1,512,680.30	1,542,441.26	124,946.80
3821 Gastos de ceremonias oficiales y de orden social	1,004,034.00	504,650.86	101,372.04	1,407,312.82	0.00	29,760.96	1,253,521.26	1,283,282.22	124,030.60
3822 Espectaculos chivicos y culturales	144,241.00	152,131.24	36,297.00	260,075.24	0.00	0.00	259,159.04	259,159.04	916.20
3830 Congresos y convenciones	90,430.00	36,298.41	35,785.11	90,943.30	0.00	0.00	70,748.89	70,748.89	20,194.41
3831 Congresos y convenciones	90,430.00	36,298.41	35,785.11	90,943.30	0.00	0.00	70,748.89	70,748.89	20,194.41
3840 Exposiciones	27,746.00	0.00	18,914.00	8,832.00	0.00	0.00	0.00	0.00	8,832.00
3841 Exposiciones y ferias	27,746.00	0.00	18,914.00	8,832.00	0.00	0.00	0.00	0.00	8,832.00
3900 OTROS SERVICIOS GENERALES	1,500,641.00	63,086.83	388,574.80	1,175,153.03	0.00	88,661.00	874,008.79	962,665.79	212,483.24
3920 Impuestos y derechos	42,750.00	10,816.52	3,195.50	50,371.02	0.00	0.00	49,666.52	49,666.52	704.50
3922 Otros impuestos y derechos	42,750.00	10,816.52	3,195.50	50,371.02	0.00	0.00	49,666.52	49,666.52	704.50
3980 Impuesto sobre nomina y otros que se derivan de una relac	1,354,949.00	18,721.76	366,866.60	1,006,804.16	0.00	88,661.00	721,557.62	810,218.62	196,585.54
3982 Impuesto sobre erogaciones por remuneraciones al trabajo p	935,666.00	18,721.76	0.00	954,387.76	0.00	88,661.00	721,557.62	810,218.62	144,169.14
3983 Impuesto sobre la renta	419,283.00	0.00	366,866.60	52,416.40	0.00	0.00	0.00	0.00	52,416.40
3990 Otros servicios generales	102,942.00	33,548.55	18,512.70	117,977.85	0.00	0.00	102,784.65	102,784.65	15,193.20
3991 Cuotas y suscripciones	30,129.00	11,067.00	10,043.00	31,153.00	0.00	0.00	20,717.00	20,717.00	10,436.00
3992 Gastos de servicios menores	72,813.00	22,481.55	8,469.70	86,824.85	0.00	0.00	82,067.65	82,067.65	4,757.20
4000 TRANSFERENCIAS, ASIGNACIONES, SUBSIDIOS Y OTRAS AYUD.	58,456.00	3,828.00	3,828.00	58,456.00	0.00	0.00	3,828.00	3,828.00	54,628.00
4000 AYUDAS SOCIALES	0.00	3,828.00	0.00	3,828.00	0.00	0.00	3,828.00	3,828.00	0.00
4410 Ayudas sociales a personas	0.00	3,828.00	0.00	3,828.00	0.00	0.00	3,828.00	3,828.00	0.00
4414 Gastos por servicios de traslado de personas	0.00	3,828.00	0.00	3,828.00	0.00	0.00	3,828.00	3,828.00	0.00
4600 TRANSFERENCIAS A FIDELCOMISOS, MANDATOS Y OTROS ANA	58,456.00	0.00	3,828.00	54,628.00	0.00	0.00	0.00	0.00	54,628.00
4640 Transferencias a fidelcomisos publicos de entidades paraestat	58,456.00	0.00	3,828.00	54,628.00	0.00	0.00	0.00	0.00	54,628.00
4641 Transferencias a organismos auxiliares	58,456.00	0.00	3,828.00	54,628.00	0.00	0.00	0.00	0.00	54,628.00
9000 DEUDA PUBLICA	0.00	30,725,094.61	0.00	30,725,094.61	0.00	0.00	13,701,764.45	13,701,764.45	17,023,330.16
9000 ADELUDOS DE EJERCICIOS FISCALES ANTERIORES (ADEFAS)	0.00	30,725,094.61	0.00	30,725,094.61	0.00	0.00	13,701,764.45	13,701,764.45	17,023,330.16
9910 ADEFAAS	0.00	30,725,094.61	0.00	30,725,094.61	0.00	0.00	13,701,764.45	13,701,764.45	17,023,330.16
9911 Por el ejercicio inmediato anterior	0.00	30,725,094.61	0.00	30,725,094.61	0.00	0.00	13,701,764.45	13,701,764.45	17,023,330.16
TOTALES	46,862,199.00	43,534,082.99	7,339,884.38	83,056,397.61	0.00	3,493,715.37	54,735,790.41	58,229,505.72	24,826,891.89

"Bajo protesta de decir verdad declaramos que los Estados Financieros y sus notas son razonablemente correctas y son responsabilidad del Emisor"

ELABORADO:

REVISO:

AUTORIZO:

C.P. JOSÉ FRANCISCO ROSETE OLVERA
JEFE DEL DEPARTAMENTO DE PRESUPUESTO Y
CONTABILIDAD

C.P. RENÉ CASTELLANOS VAZQUEZ
SUBDIRECTOR DE ADMINISTRACION Y
FINANZAS

MTRO. FRANCO WILSES FLORES GALVAN
DIRECTOR GENERAL

SECRETARIA DE FINANZAS
SUBSECRETARIA DE PLANEACION Y PRESUPUESTO
CONTADURIA GENERAL