


TESJ

TECNOLOGICO DE ESTUDIOS SUPERIORES DE JILOTEPEC
Estado de Flujos de Efectivo
Del 1 de Enero al 31 de Diciembre de 2017 y 2016
(Miles de Pesos)


Concepto	2017	2016
Flujos de Efectivo de las Actividades de Operación		
Origen	53,951.0	52,592.3
Impuestos		
Cuotas y Aportaciones de Seguridad Social		
Contribuciones de Mejoras		
Derechos		
Productos de Tipo Corriente		
Aprovechamientos de Tipo Corriente		
Ingresos por Venta de Bienes y Servicios		
Ingresos no Comprendidos en las Fracciones de la Ley de Ingresos Causados en Ejercicios Fiscales Anteriores Pendientes de Liquidación o Pago		
Participaciones y Aportaciones		
Transferencias, Asignaciones y Subsidios y Otras Ayudas	51,972.5	51,100.8
Otros Orígenes de Operación	1,978.5	1,491.5
Aplicación	47,980.5	45,586.8
Servicios Personales	31,544.7	28,773.1
Materiales y Suministros	1,306.0	1,261.3
Servicios Generales	11,673.2	11,523.8
Transferencias Internas y Asignaciones al Sector Público		
Transferencias al Resto del Sector Público		
Subsidios y Subvenciones		
Ayudas Sociales	3.8	479.2
Pensiones y Jubilaciones		
Transferencias a Fideicomisos, Mandatos y Contratos Análogos		
Transferencias a la Seguridad Social		
Donativos		
Transferencias al Exterior		
Participaciones		
Aportaciones		
Convenios		
Otras Aplicaciones de Operación	3,452.8	3,549.4
Flujos Netos de Efectivo por Actividades de Operación	5,970.5	7,005.5
Flujos de Efectivo de las Actividades de Inversión		
Origen	3,579.4	2,793.8
Bienes Inmuebles, Infraestructura y Construcciones en Proceso		
Bienes Muebles	126.5	
Otros Orígenes de Inversión	3,452.9	2,793.8
Aplicación	.0	139,871.1
Bienes Inmuebles, Infraestructura y Construcciones en Proceso		139,821.4
Bienes Muebles		49.7
Otras Aplicaciones de Inversión		
Flujos Netos de Efectivo por Actividades de Inversión	3,579.4	-137,077.3
Flujo de Efectivo de las Actividades de Financiamiento		
Origen	10,484.8	134,177.0
Endeudamiento Neto		
Interno	10,484.8	19,944.9
Externo		
Otros Orígenes de Financiamiento		114,232.1
Aplicación	17,533.4	9,743.2
Servicios de la Deuda		
Interno	12,933.9	
Externo		
Otras Aplicaciones de Financiamiento	4,599.5	9,743.2
Flujos Netos de Efectivo por Actividades de Financiamiento	-7,048.6	124,433.8
Incremento/Disminución Neta en el Efectivo y Equivalentes al Efectivo	2,501.3	-5,638.0
Efectivo y Equivalentes al Efectivo al Inicio del Ejercicio	3,242.4	8,880.4
Efectivo y Equivalentes al Efectivo al Final del Ejercicio	5,743.7	3,242.4

Bajo protesta de decir verdad declaramos que los Estados Financieros y sus Notas son razonablemente correctos y responsabilidad del emisor.


TESJ



Maestro Franco Ulises Flores Galván
Director General



C.P. René Castellanos Vázquez
Subdirector de Administración y Finanzas



C.P. José Francisco Rosete Olvera
Jefe del Departamento de Presupuesto y Contabilidad